

## OD-L100 Sistemas de iluminación LEDs de alta intensidad

### Cuerpo de luminaria: (Ambas versiones)

– Formado cuerpo en aluminio de extrusión termoesmaltado en color blanco mate. Bajo pedido el conjunto se puede suministrar en cualquier color de la carta RAL.

### OD-L 110/ OD-L 100 Superficie:

– Equipos electrónicos incluidos en suministro. Tensión de alimentación 230V. El / los Driver externo/s pueden estar centralizado en caja de empotrar a una distancia máxima de la luminaria de 2 metros (caja no incluida en suministro)  
– Montaje en superficie mediante sistema de fijación rápida incluido en suministro

### OD-L130/OD-L120 Empotrar:

– Equipos electrónicos incluidos en suministro. Tensión de alimentación 230V  
– Montaje empotrado en techo mediante sistema de anclaje rápido incluido en el suministro.


### • Componente óptico:

#### Versión intensiva:

– Óptica con distribución del haz elíptico intensiva  
– Placa LED MCPCB (aluminio).  
– Fuente de luz: LEDs de alta intensidad en color Blanco Neutro  
– Consumo: Versión 18 LEDs: 25W – Aprox: 41W x metro lineal  
– Flujo real emitido : 1780 lm x metro lineal  
– Vida útil: 40.000 horas

#### Versión Decor

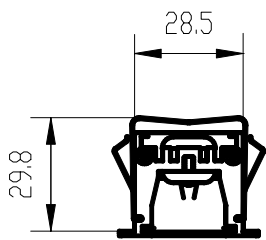
– Difusor Opal  
– Placa LED MCPCB (aluminio).  
– Fuente de luz: LEDs de alta intensidad en color Blanco Neutro  
– Consumo: Versión 18 LEDs: 22W – Aprox: 36W x metro lineal  
– Flujo real emitido : 1780 lm x metro lineal  
– Vida útil: 40.000 horas



OD-L100 Superficie



OD-L100 Empotrar



Corte en Techo



A-4 / L-8,5



OD-L100 Empotrar

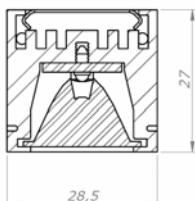


### LUMINARIAS

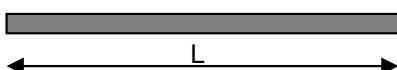
Modelo	W	A	L	Referencia
<b>OD-L130 Sistemas LEDs de alta intensidad. Versión empotrar. Color blanco</b>				
<b>Versión Intensiva (LENTE)</b>				
OD-L131	36 LEDs 1W	37	1188	0131000000000
OD-L130	18 LEDs 1W	37	597	0130000000000

### LUMINARIAS

Modelo	W	A	L	Referencia
<b>OD-L120 Sistemas LEDs de alta intensidad. Versión empotrar. Color blanco</b>				
<b>Versión DECOR (difusor Opal)</b>				
OD-L121	36 LEDs 1W	37	1188	0121000000000
OD-L120	18 LEDs 1W	37	597	0120000000000



OD-L100 Superficie



### LUMINARIAS

Modelo	W	A	L	Referencia
<b>OD-L110 Sistemas LEDs de alta intensidad. Versión Superficie. Color blanco</b>				
<b>Versión Intensiva (LENTE)</b>				
OD-L111	36 LEDs 1W	29	1188	0111000000000
OD-L110	18 LEDs 1W	29	597	0110000000000

### LUMINARIAS

Modelo	W	A	L	Referencia
<b>OD-L100 Sistemas LEDs de alta intensidad. Versión Superficie. Color blanco</b>				
<b>Versión DECOR (difusor Opal)</b>				
OD-L101	36 LEDs 1W	29	1188	0101000000000
OD-L100	18 LEDs 1W	29	597	0100000000000