

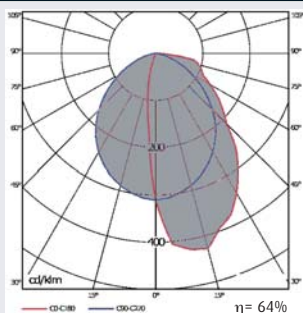
OD-3932 Bañador de pared para empotramiento individual Aluminio semimate

• Cuerpo de luminaria:

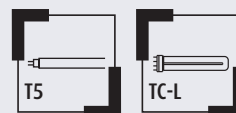
- Fabricado en chapa de acero de primera calidad termoesmaltada en color blanco o RAL-9006.
- La conexión eléctrica se realiza a clema de tres polos, sin necesidad de herramientas.
- Montaje individual empotrado con anclaje rápido.
- El suministro incorpora luminaria, equipo de encendido y sistema de anclaje.

• Componente óptico:

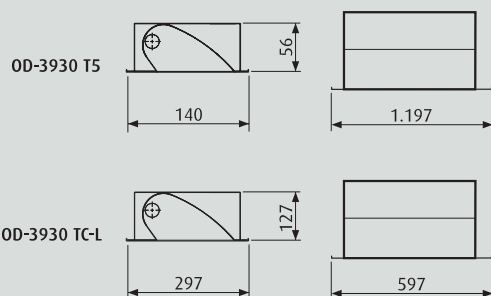
- Reflector asimétrico en aluminio semimate de altas prestaciones ópticas.
- Fuente de luz: fluorescencia lineal T5 de 28 W (G5) y fluorescencia compacta TC-L de 36 W (2G11).



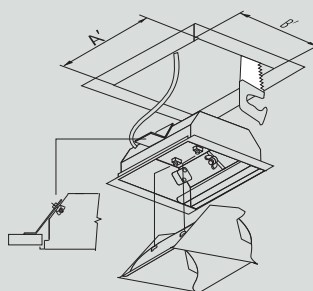
1 T5 28W




Dimensiones



Instalación




Corte en techo



125x1.180 mm
para lámparas T5

Corte en techo



282x582 mm para
lámparas TC-L



LUMINARIAS

Modelo	W	A	B	Peso	Referencia
OD-3932 Bañador de pared de empotramiento individual. En color blanco					
OD-3932 1 T5	28	1.197	140	4,5	3932102801001
OD-3932 1 TC-L	36	597	297	2,7	3932103605000
OD-3932 Bañador de pared de empotramiento individual. En color RAL-9006					
OD-3932 1 T5	28	1.197	140	4,5	3932102801011
OD-3932 1 TC-L	36	597	297	2,7	3932103605001