

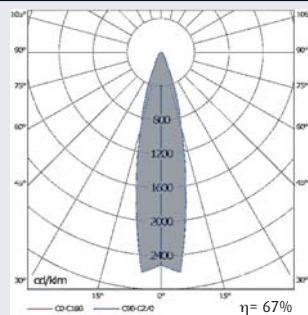
**OD-3738/LD-DLV/3CE MULTILÁMPARA  
HIT-TC-CE+QT-LP 12 para iluminación de  
acento**

**• Cuerpo de luminaria:**

- Fabricado en chapa de acero termoestablada en color blanco, RAL-9006 o en titanio.
- La conexión eléctrica se realiza a clema de tres polos, sin necesidad de herramientas.
- Montaje empotrado con anclaje rápido.
- El suministro incorpora luminaria, equipo de encendido y sistema de anclaje.
- Los modelos OD-3738 con equipamiento QT-LP incorporan de serie equipos electrónicos. El equipamiento HIT-TC-CE incorpora equipos de bajas pérdidas.
- Los modelos LD-DLV/3CE incorporan de serie equipos electrónicos.

**• Componente óptico:**

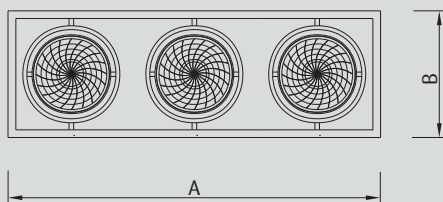
- Reflector interior de aluminio de alta calidad facetado de haz semi-intensivo. Orientables hasta 40° respecto a la vertical.
- La denominación en tablas de 2 QT-LP 12 ó 2 HIT-TC-CE se refiere a las lámparas de los extremos y 1 QT-LP 12 ó 1 HIT-TC-CE a la lámpara central de la luminaria. Flood (extensivo) y Spot (intensivo).
- Bajo pedido toda la serie se puede suministrar con reflectores intensivos.
- Las versiones equipadas con HIT-TC-CE incorporan cristal de seguridad.
- Fuente de luz: lámpara halógena QT-LP 12 hasta 100 W (GY6,35) según versión y halogenuros metálicos HIT-TC-CE de 35 y 70 W (G8,5).



1 HIT-TC-CE 35W Flood



**Dimensiones**




**Instalación**

Altura de empotramiento



OD-3738 = 140 mm  
LD-DLV/3CE = 170 mm

Corte en techo



OD-3738 = 570x190 mm  
LD-DLV/3CE = 550x165 mm



## LUMINARIAS

Modelo	W	A	B	Peso	Referencia
<b>OD-3738 Downlight multilámpara de empotrar. En color blanco</b>					
OD-3738	2 QT-LP 12 75+1 HIT-TC-CE 35	585	205	9,0	3738207520100
OD-3738	2 QT-LP 12 75+1 HIT-TC-CE 70	585	205	9,0	3738207520200
<b>OD-3738 Downlight multilámpara de empotrar. En color RAL-9006</b>					
OD-3738	2 QT-LP 12 75+1 HIT-TC-CE 35	585	205	9,0	3738207520101
OD-3738	2 QT-LP 12 75+1 HIT-TC-CE 70	585	205	9,0	3738207520201
<b>LD-DLV/3CE Downlight multilámpara de empotrar. En color titanio</b>					
LD-DLV/3CE	2 HIT-TC-CE 35 FL+1 QT-LP 12 100 SP	565	180	4,5	001140
LD-DLV/3CE	2 HIT-TC-CE 70 FL+1 QT-LP 12 100 SP	565	180	4,5	001141