

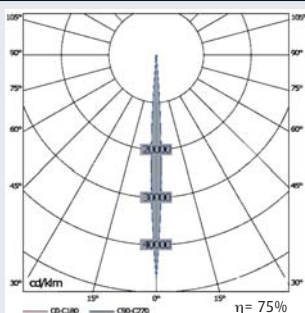
OD-3738/LD-DLV/3CE QT-LP 12, QR111 y HIR111 para iluminación de acento

• Cuerpo de luminaria:

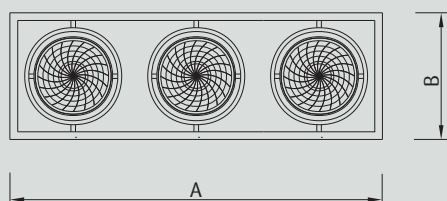
- Fabricado en chapa de acero termoestalmada en color blanco, RAL-9006 o en titanio.
- La conexión eléctrica se realiza a clema de tres polos, sin necesidad de herramientas.
- Montaje empotrado con anclaje rápido.
- El suministro incorpora luminaria, equipo de encendido electrónico y sistema de anclaje.

• Componente óptico:

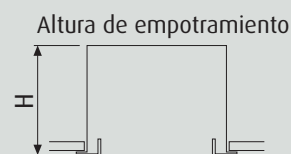
- Reflector interior de aluminio de alta calidad facetado de haz semi-intensivo. Orientables hasta 40° respecto a la vertical.
- Fuente de luz: lámpara halógena QT-LP 12 de 75 W (GY6,35), QR111 de 50 W (Clavija plana 6,3) y halogenuros metálicos HIR111 de 35 y 70 W (GX8,5).



Dimensiones

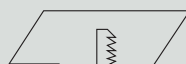


Instalación



OD-3738 = 140 mm
LD-DLV/3CE = 170 mm

Corte en techo



OD-3738 = 570x190 mm
LD-DLV/3CE = 550x165 mm



LUMINARIAS

Modelo		W	A	B	Peso	Referencia
OD-3738 Downlight orientable de empotrar. En color blanco						
OD-3738	3 QT-LP 12	75	585	205	10,3	3738307520000
OD-3738 Downlight orientable de empotrar. En color RAL-9006						
OD-3738	3 QT-LP 12	75	585	205	10,3	3738307520001
LD-DLV/3CE Downlight orientable de empotrar. En color titanio						
LD-DLV/3CE	3 QR111	50	565	180	3,7	001139
LD-DLV/3CE	3 HIR111	35	565	180	4,8	001144
LD-DLV/3CE	3 HIR111	70	565	180	4,8	001147