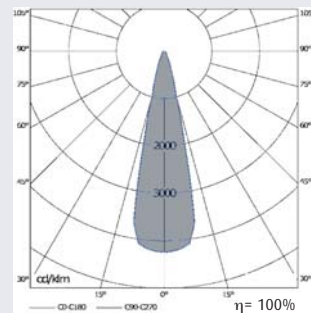


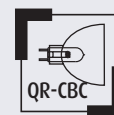
OD-3710/20/30 Mini QR-CBC

• **Cuerpo de luminaria:**

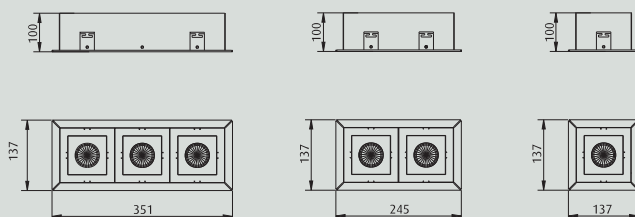
- Cuerpo fabricado en chapa de acero termoestablada en color negro o RAL-9006.
- Tensión de alimentación: 230/240 V, 50/60 Hz.
- Orientación independiente de todos los módulos Cardan hasta 45° respecto la vertical.
- Transformador electrónico de seguridad.
- Clase de protección: III.
- La conexión eléctrica se realiza directamente a los bornes del transformador.
- Montaje empotrado en techo mediante muelles elásticos.
- El suministro incorpora de serie luminaria, equipo electrónico y sistema de anclaje.
- Fuente de luz: lámpara halógena QR-CBC 51 de 50 W (GU5,3).



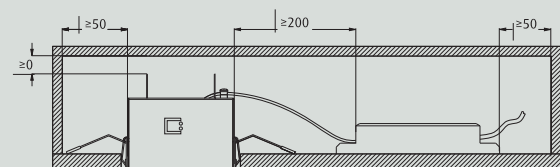
1 QR-CBC 51 50W 24°




Dimensiones



Instalación



Corte en techo



- OD-3710 Mini 120x120 mm
- OD-3720 Mini 224x120 mm
- OD-3730 Mini 330x120 mm



LUMINARIAS

Modelo		W	A	B	Peso	Referencia
OD-3700 Mini Downlight multilámpara. En color negro mate						
OD-3710 Mini	1 QR-CBC51	50	137	137	0,5	3710105000000NM
OD-3720 Mini	2 QR-CBC51	50	245	137	0,8	3720205000000NM
OD-3730 Mini	3 QR-CBC51	50	351	137	1,0	3730305000000NM
OD-3700 Mini Downlight multilámpara. En color RAL-9006						
OD-3710 Mini	1 QR-CBC51	50	137	137	0,5	3710105000001
OD-3720 Mini	2 QR-CBC51	50	245	137	0,8	3720205000001
OD-3730 Mini	3 QR-CBC51	50	351	137	1,0	3730305000001