

Downlight OD-3652 QS LED para iluminación general


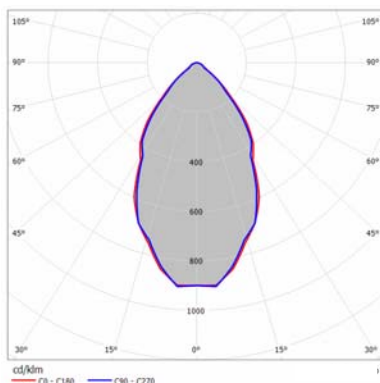
• Cuerpo de luminaria:

- Formado por cerco exterior de aluminio de inyección termoesmaltado en color blanco mate. Cuerpo interior en chapa de acero termoesmaltada en color blanco.
- Bajo pedido el cerco exterior se puede suministrar en otro color de la carta RAL.
- La conexión eléctrica se realiza a clema de tres polos, sin necesidad de herramientas.
- Montaje empotrado mediante anclaje rápido incluido en suministro.
- El suministro de luminaria incorpora de serie equipo de encendido electrónico. Tensión de alimentación 230V



• Componente óptico:

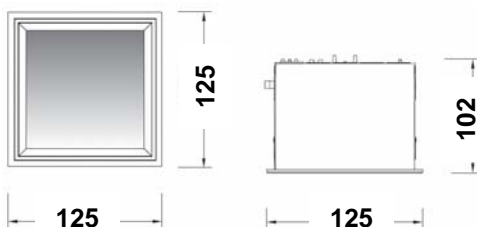
- Vidrio microesturado con microesferas para un mayor control de la emisión de luz.
- Reflector interior en aluminio de alta reflexión PVD para un mayor aprovechamiento del flujo emitido por la fuente luminosa LED.
- Control de deslumbramiento para uso en oficinas: luminancia 1.000 cd/m² a 65° y un UGR: <19.
- Fuente de luz: LEDs 9 W de alta emisión con temperatura de color de 4000K. Potencia consumida: 13W
- Flujo real emitido: 517 lm
- Vida útil: 50.000 horas
- Light output real: 41.03 lm/w



LUMINARIA

Modelo	W	A	B	Peso	Referencia
OD-3652 QS LED Downlight cuadrado. Color blanco mate					
OD-3652 QS	9 LED	125	125	2,2	365210090000SBM

DIMENSIONES



Corte en Techo



115x115 mm