

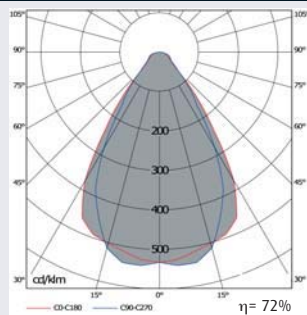
Downlight OD-3652 QM para iluminación general

• Cuerpo de luminaria:

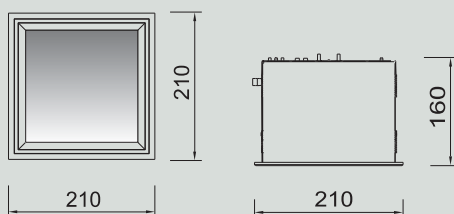
- Formado por cerco exterior de aluminio de inyección termoestablado en color blanco mate, negro mate o metalizado en aluminio. Cuerpo interior en chapa de acero termoestablada en color blanco.
- Bajo pedido el cerco exterior se puede suministrar en otro color de la carta RAL.
- La conexión eléctrica se realiza a clema de tres polos, sin necesidad de herramientas.
- Montaje empotrado con anclaje rápido.
- El suministro de luminaria incorpora de serie equipo de encendido electrónico o magnético de bajas pérdidas (según versión) y sistema de anclaje.
- Bajo pedido las versiones con fluorescencia pueden ser suministradas con kit de alumbrado de emergencia.

• Sistema óptico:

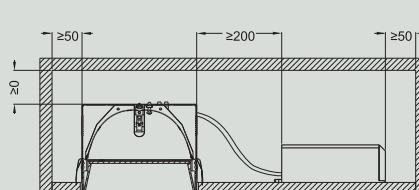
- Reflector de aluminio semimate. Su diseño proporciona un elevado rendimiento y confort visual.
- Vidrio de protección con microesferas para un mayor control de la emisión de luz.
- Fuente de luz: lámparas de halogenuros metálicos HIT-CE de 35 W (G12) o HIT-DE de 70 W (RX7S) y fluorescencia compacta TC-TELI de 26 W (GX24 q-3).



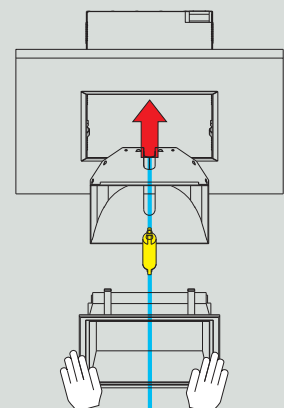
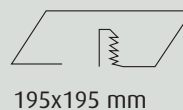
Dimensiones

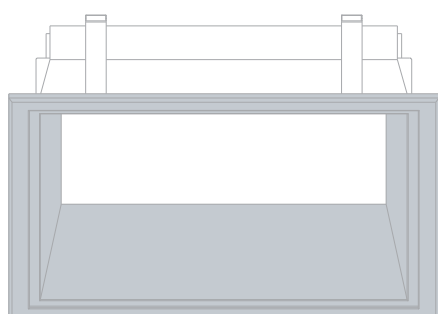


Instalación



Corte en techo





Bajo pedido el cerco se puede suministrar en otro color de la carta RAL.



Versiones de superficie al final del capítulo.

LUMINARIAS

Modelo	W	A	B	Peso	Referencia	
OD-3652 QM Downlight cuadrado. En color blanco mate						
					Bajas pérdidas	Electrónico
OD-3652 QM 1 HIT-CE	35	210	210	3,6	3652103532000BM	3652103501000BM
OD-3652 QM 1 HIT-DE	70	210	210	3,6	3652107032007BM	3652107001000BM
OD-3652 QM 2 TC-TELI	26	210	210	2,4		3652202601300BM
OD-3652 QM Downlight cuadrado. En color negro mate						
OD-3652 QM 1 HIT-CE	35	210	210	3,6	3652103532000NM	3652103501000NM
OD-3652 QM 1 HIT-DE	70	210	210	3,6	3652107032007NM	3652107001000NM
OD-3652 QM 2 TC-TELI	26	210	210	2,4		3652202601300NM
OD-3652 QM Downlight cuadrado. Metalizado en aluminio						
OD-3652 QM 1 HIT-CE	35	210	210	3,6	3652103532000VA	3652103501000VA
OD-3652 QM 1 HIT-DE	70	210	210	3,6	3652107032007VA	3652107001000VA
OD-3652 QM 2 TC-TELI	26	210	210	2,4		3652202601300VA