

OD-3442 Luminarias de empotramiento polivalente. Aluminio semimate módulo 600x600 / 1200x600 mm

• Cuerpo de luminaria:

- Fabricado en chapa de acero termoestablada en color blanco.
- Las partes ciegas entre componentes ópticos están fabricadas en chapa de acero termoestablada en color blanco, totalmente personalizables en cualquier color de la carta RAL.
- La conexión eléctrica se realiza a clema de tres polos sin necesidad de herramientas, con sistema de conexión rápida sin enhebrado de cable.
- Montaje empotrado en los distintos tipos de techos, apoyando en los perfiles o en otros casos con los anclajes de montaje rápido que permiten una regulación precisa de la luminaria. **Estos anclajes se piden por separado.**
- Bajo pedido pueden ser suministradas con balasto electrónico regulable DALI, DSI o 1/10V.
- Bajo pedido todas las versiones pueden ser suministradas con kit de alumbrado de emergencia.

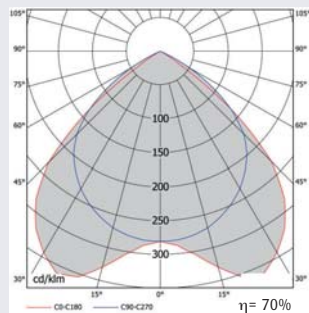
• Componente óptico:

- Óptica formada por lamas longitudinales y transversales parabólicas en aluminio semimate con altas prestaciones ópticas.
- Elevado rendimiento y limitación del deslumbramiento $L < 1.000 \text{ cd/m}^2$ a 65° respecto a la vertical para un $UGR < 15$.
- Rendimiento de hasta **70%**.
- Fuente de luz: versiones para 3 y 4 lámparas fluorescentes lineales TL de 18 y 36 W (G13).

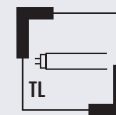
3 Lámparas



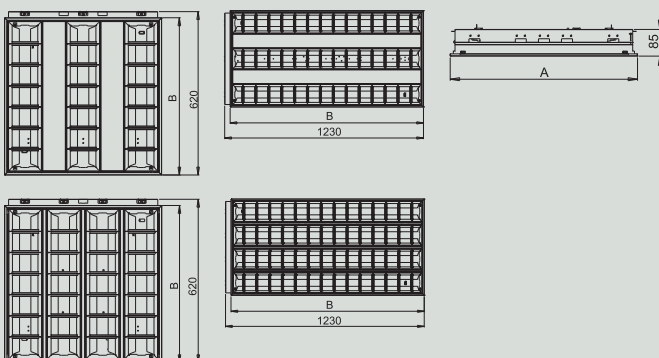
4 Lámparas



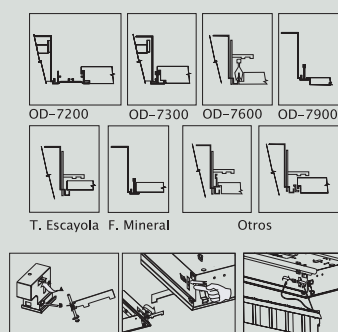
3 TL 18W



Dimensiones



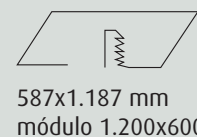
Instalación




Corte en techo




Corte en techo



3 Lámparas



4 Lámparas



LUMINARIAS

Modelo	W	A	B	C	D	Peso	Referencia		
OD-3442 Luminaria de empotramiento polivalente y óptica de aluminio especular									
Módulo 600x600 mm							Bajas pérdidas	Electrónico	
OD-3442	3 TL	18	597	597	510	390	5,2	34423018N7000	34423018N1000
OD-3442	4 TL	18	597	597	510	390	5,6	34424018N7000	34424018N1000
Módulo 1.200x600 mm									
OD-3442	3 TL	36	597	1.197	510	1.100	8,6	34423036N6000	34423036N1000
OD-3442	4 TL	36	597	1.197	510	1.100	9,2	34424036N6000	34424036N1000

Para instalación con varillas roscadas directamente a forjado ver cotas C y D.

ACCESORIOS

Modelo	Referencia
OD-3400 Accesorios	
OD-3400	Sistema de anclaje universal (4P) 3400N0000000