

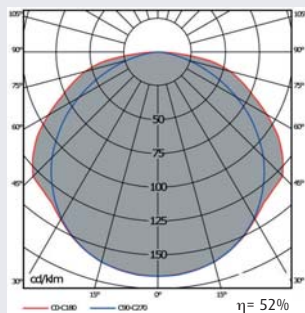

## OD-3345 Luz reflejada con lámparas en los laterales

### • Cuerpo de luminaria:

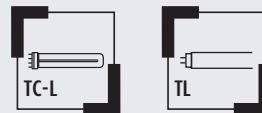
- Fabricada en chapa de acero termoestampada en color blanco.
- La conexión eléctrica se realiza a clema de tres polos, sin necesidad de herramientas.
- Montaje empotrado en los distintos tipos de techos, apoyado sobre perfilera o en otros casos mediante los anclajes de instalación rápida. **Incluidos en suministro.**
- Bajo pedido pueden ser suministradas con balasto electrónico regulable DALI, DSI o 1/10V.
- Bajo pedido pueden ser suministradas con kit de alumbrado de emergencia.

### • Componente óptico:

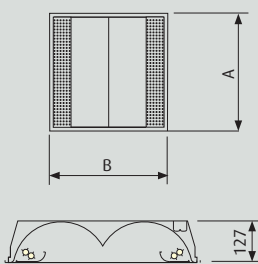
- Conjunto formado por reflector y difusor.
- Reflector en chapa de acero termoestampada en color blanco mate.
- Difusor de policarbonato opal.
- Soporte del difusor en chapa microperforada.
- Fuente de luz: lámparas fluorescentes compactas y lámparas fluorescentes lineales TL en 36 W (G13), TC-L de 36, 40 y 55 W (2G11).



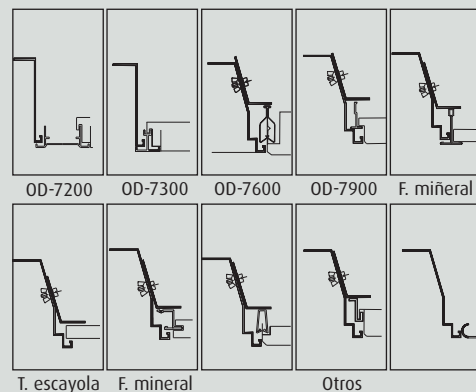
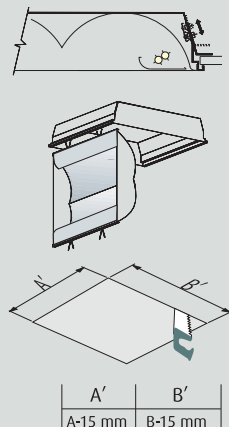
2 TC-L 40W



### Dimensiones



### Instalación





## LUMINARIAS

Modelo	W	A	B	Peso	Referencia	
<b>OD-3345 Luminaria de empotrar de luz reflejada formato cuadrado</b>						
					Bajas pérdidas	Electrónico
OD-3345	2 TC-L	36	597	597	6,5	3345203606000
OD-3345	2 TC-L	40	597	597	5,5	3345204001003
OD-3345	2 TC-L	55	597	597	5,7	3345205501003
<b>OD-3345 Luminaria de empotrar de luz reflejada formato rectangular</b>						
OD-3345	2 TL	36	1.275	597	11,2	3345203606001 3345203601001
OD-3345	4 TC-L	36	1.197	597	11,2	3345403606000 3345403601003