

## 2 Lámparas



## 3 Lámparas



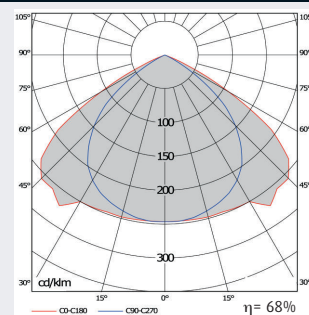
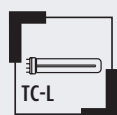
## OD-3142 Luminarias de empotramiento polivalente. Aluminio semimate módulo 600x600 mm

### • Cuerpo de luminaria:

- Fabricado en chapa de acero termoestablada en color blanco.
- Las partes ciegas entre componentes ópticos están fabricadas en chapa de acero termoestablada en color blanco, totalmente personalizables en cualquier color de la carta RAL.
- La conexión eléctrica se realiza a clema de tres polos sin necesidad de herramientas, con sistema de conexión rápida sin enhebrado de cable.
- Montaje empotrado en los distintos tipos de techos, apoyando en los perfiles o en otros casos con los anclajes de montaje rápido que permiten una regulación precisa de la luminaria. **Estos anclajes se piden por separado.**
- Bajo pedido pueden ser suministradas con balasto electrónico regulable DALI, DSI o 1/10V.
- Bajo pedido todas las versiones pueden ser suministradas con kit de alumbrado de emergencia.

### • Componente óptico:

- Óptica formada por lamas longitudinales y transversales parabólicas en aluminio semimate con altas prestaciones ópticas.
- Elevado rendimiento y limitación del deslumbramiento  $L < 1.000 \text{ cd/m}^2$  a  $65^\circ$  respecto a la vertical para un UGR  $< 19$ .
- Fuente de luz: versiones para 2 y 3 lámparas fluorescentes compactas TC-L de 40 y 55 W (2G11).



### LUMINARIAS

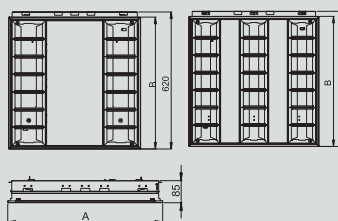
Modelo	W	A	B	C	D	Peso	Referencia	
<b>OD-3142 Luminaria de empotramiento polivalente y óptica de aluminio semimate Módulo 600x600 mm</b>								
OD-3142	2 TC-L	40	597	597	510	390	4,5	31422040N1000
OD-3142	2 TC-L	55	597	597	510	390	4,5	31422055N1000
OD-3142	3 TC-L	40	597	597	510	390	5,5	31423040N1000

Para instalación con varillas roscadas directamente a forjado ver cotas C y D.

### ACCESORIOS

Modelo	Referencia	
<b>OD-3400 Accesorios</b>		
OD-3400	Sistema de anclaje universal (4P)	3400N00000000

### Dimensiones



### Instalación



### Corte en techo

