

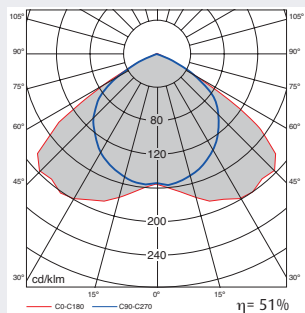
OD-2982/3 Luminaria de empotramiento individual con óptica de aluminio semimate

• Cuerpo de luminaria:

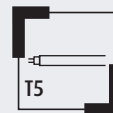
- Fabricada en aluminio de extrusión termoesmaltado en color blanco.
- Bajo pedido se puede suministrar en cualquier color de la carta RAL.
- La conexión eléctrica se realiza a clema de tres polos sin necesidad de herramientas.
- Los tramos luminosos se suministran con tapas finales.
- Longitud simple para puestos de trabajo mono-puesto para una lámpara o longitud doble para puestos de trabajo multi-puesto.
- Montaje: individual empotrado en techo.
- **Bajo pedido están disponibles versiones específicas para líneas continuas de luz.**
- Bajo pedido pueden ser suministradas con balasto electrónico regulable.
- Bajo pedido se puede suministrar con kit de emergencia.

• Sistema óptico:

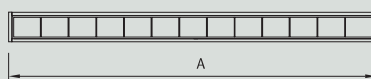
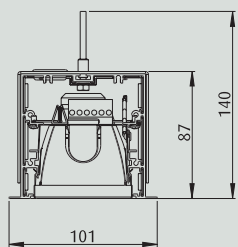
- Celosía de aluminio semimate.
- Reflector interior termoesmaltado en color blanco.
- Fuente de luz: lámparas fluorescentes lineales T5 de 49, 54 y 80 W (G5).



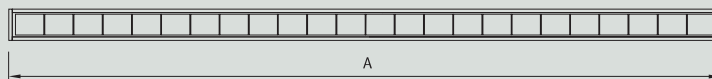
1 T5 54W



Dimensiones

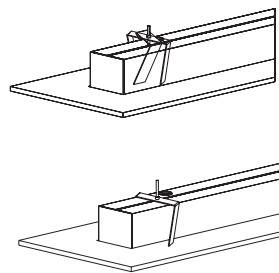
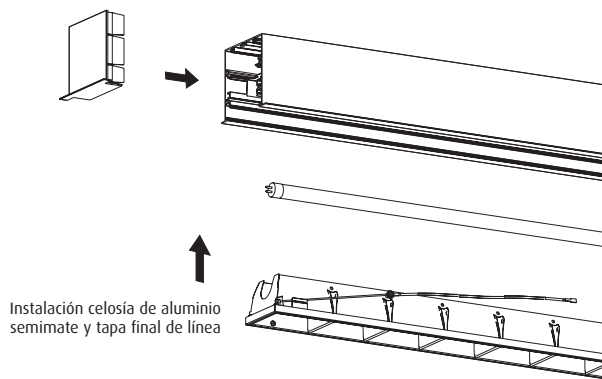


Longitud simple

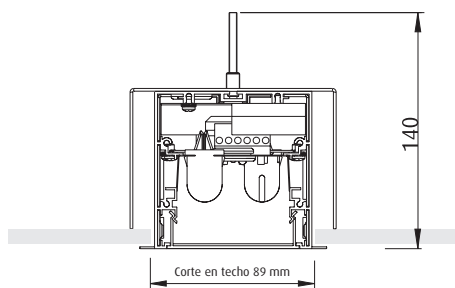


Longitud doble

Instalación



Sistema de empotramiento



Corte en techo longitudinal			mm
OD-2982	1 T5	28/54 W	1.194
OD-2982	1 T5	49/80 W	1.494
OD-2983	1 + 1 T5	28/54 W	2.374
OD-2983	1 + 1 T5	49/80 W	2.974



LUMINARIA

Modelo	W	A	Peso	Referencia	
OD-2982 Luminaria con óptica aluminio semimate longitud simple. En color blanco					
OD-2982	1 T5	49	1.502	4,5	2982104901003
OD-2982	1 T5	54	1.202	3,6	2982105401003
OD-2982	1 T5	80	1.502	4,5	2982108001003
OD-2983 Luminaria con óptica aluminio semimate longitud doble. En color blanco					
OD-2983	1+1 T5	49	2.982	8,9	2983114901003
OD-2983	1+1 T5	54	2.382	7,1	2983115401003
OD-2983	1+1 T5	80	2.982	8,9	2983118001003