

Downlight LD-SQUARE LED para iluminación general y decorativa

Cuerpo de luminaria

- Formado por cerco exterior termoestablado de inyección de aluminio en color blanco o titanio.
- Montaje empotrado mediante muelles elásticos.
- Convertidor no incluido en suministro.
- El suministro incluye cable con conector de 0,35m.


Sistema óptico

- Fuente de luz: placa LED blanca integrada 3x1 W, 350 mA.
- Temperatura de color: blanco cálido ± 3.500 °K.
- Consumo: 3 W.
- Ángulo de radiación intensiva 10°. Bajo pedido se puede suministrar con 30° o 45° de apertura.

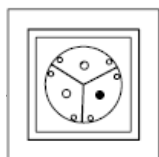
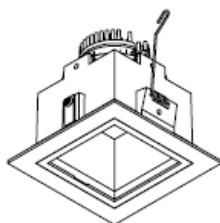
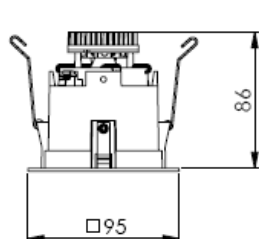


Aplicaciones

- Iluminación general.
- Oficinas, zonas representativas.



Dimensiones



85 x 85 mm

Luminarias

Modelo	W	Peso	Referencia
LD-SQUARE LED Downlight cuadrado decorativo. En color blanco			
LD-SQUARE LED	3 LED x 1 W 350mA	0,6	001300LED
LD-SQUARE LED Downlight cuadrado decorativo. En color titanio			
LD-SQUARE LED	3 LED x 1 W 350mA	0,6	001299LED