

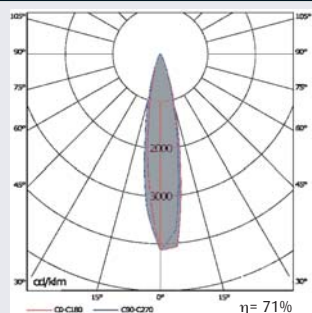
**LD-DL/CE 170 QR111, HIR111, HIT-CE y SDW-TG para iluminación de acento**

**• Cuerpo de luminaria:**

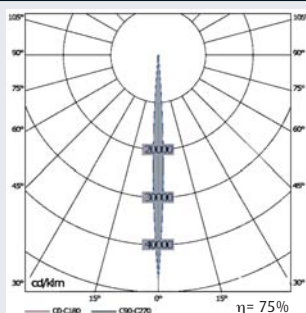
- Formado por cerco exterior termoesmaltado en color blanco con aro antideslumbrante negro.
- Bajo pedido, el conjunto se puede suministrar en otro color de la carta RAL.
- Montaje empotrado con flejes hasta un espesor de techo de 25 mm.
- El suministro de luminaria incorpora de serie equipo de encendido electrónico y sistema de anclaje.

**• Componente óptico:**

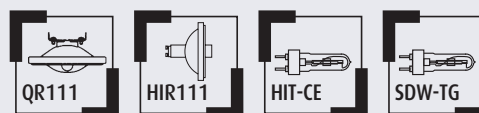
- Sistema direccional de la luz formado por anillos concéntricos fabricados en aluminio de inyección orientables 40° respecto a la vertical en color titanio.
- Aro antideslumbramiento negro fabricado en material acrílico para una iluminación de acento sin deslumbramientos.
- Fuente de luz: lámparas reflectoras halógenas QR111 de 50 W (Clavija plana 6,3), halogenuros metálicos HIR111 de 35 y 70 W (GX8,5) y HIT-CE de 150 W (G12) y lámpara de mini-sodio blanco SDW-TG de 100 W (GX12-1).



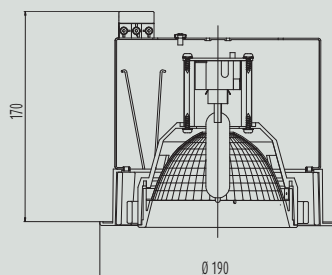
1 HIT-CE 150W



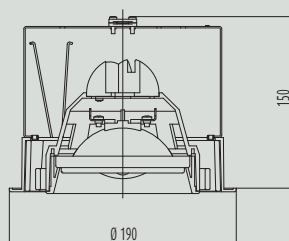
1 QR111 50W 4°



**Dimensiones**



HIR111  
HIT-CE  
SDW-TG



QR111

Corte en techo



Ø170 mm



## LUMINARIAS

Modelo		W	Ø	H	Peso	Referencia
<b>LD-DL/CE 170 Downlight orientable de empotrar. En color blanco</b>						
LD-DL/CE 170	1 QR111	50	190	150	1,0	001242
LD-DL/CE 170	1 HIR111	35	190	170	1,3	001130
LD-DL/CE 170	1 HIR111	70	190	170	1,3	001133
LD-DL/CE 170	1 HIT-CE	150	190	170	1,4	001404
LD-DL/CE 170	1 SDW-TG	100	190	170	1,7	001136
<b>LD-DL/CE 170 Downlight orientable de empotrar. En color negro</b>						
LD-DL/CE 170	1 QR111	50	190	150	1,0	001241
LD-DL/CE 170	1 HIR111	35	190	170	1,3	001129
LD-DL/CE 170	1 HIR111	70	190	170	1,3	001132
LD-DL/CE 170	1 HIT-CE	150	190	170	1,4	001403
LD-DL/CE 170	1 SDW-TG	100	190	170	1,7	001135
<b>LD-DL/CE 170 Downlight orientable de empotrar. En color titanio</b>						
LD-DL/CE 170	1 QR111	50	190	150	1,0	001356
LD-DL/CE 170	1 HIR111	35	190	170	1,3	001128
LD-DL/CE 170	1 HIR111	70	190	170	1,3	001131
LD-DL/CE 170	1 HIT-CE	150	190	170	1,4	001402
LD-DL/CE 170	1 SDW-TG	100	190	170	1,7	001134