

FeelLine solución eficiente para la iluminación de estanterías

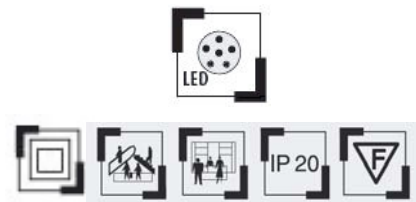
• Cuerpo de luminaria:

- Formado por perfil de aluminio de extrusión con tratamiento químico especial para la óptima disipación del calor. Acabado exterior en color RAL según la necesidad de integración.
- El sistema es modulable en 600 ó 1200 mm
- Sistema de instalación adaptable según las necesidades del cliente. Previa consulta.

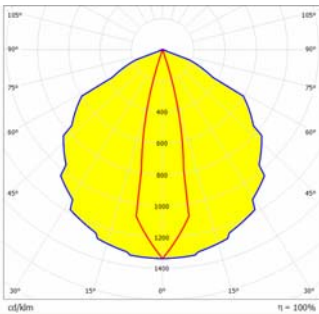


• Componente óptico:

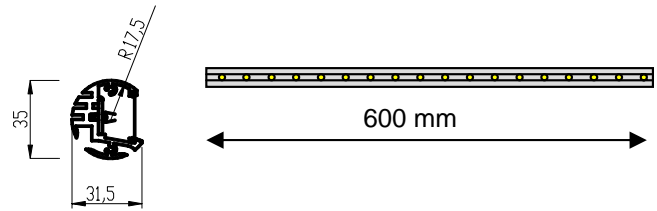
- Óptica con distribución del haz elíptico para la iluminación de estanterías con el máximo aprovechamiento del flujo luminoso de la fuente luminosa LED sobre los productos.
- Placa LED MCPCB (aluminio).
- Fuente de luz: 18 LEDs de alta intensidad en color Blanco Neutro para aplicaciones donde necesitemos entorno a los 10000 lux de media sobre los productos expuestos. Bajo pedido versión 6 LEDs de alta intensidad luminosa para aplicaciones con niveles medios de 3000 Lux de media sobre los productos expuestos. (distancias aprox. 30 cm separación hasta producto)
- Consumo: Versión 18 LEDs: 25W;
- Flujo real emitido: Versión 18 LEDs: 1068 lm ; 6 LEDs=356 lm
- Vida útil: 40.000 horas
- Código de consulta 0140000000000. (Sistema de fijación no incluido)



Curva fotométrica



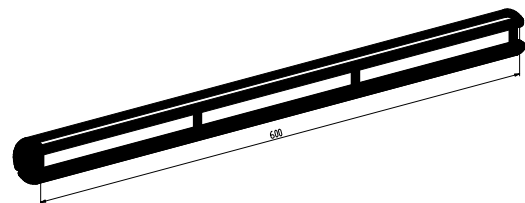
Dimensiones



Detalle distribución luminosa



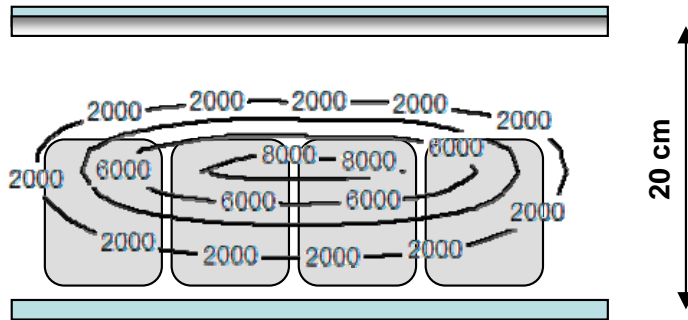
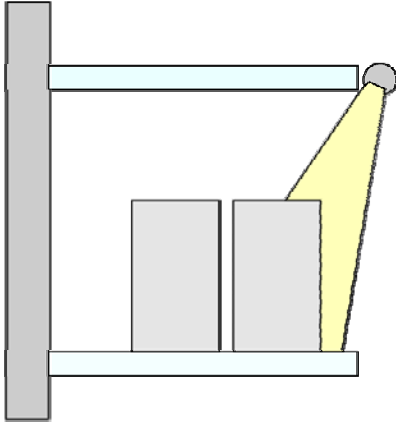
13687 lx @ 25W



Detalle de integración de la óptica Spot



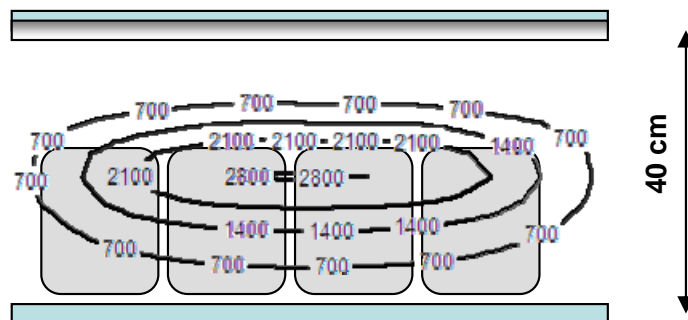
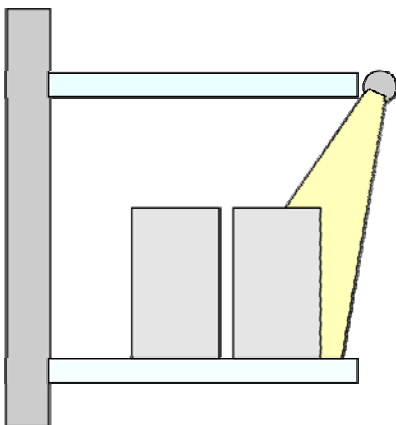
FeelLine 25W



Em max: 13.000 Lux



FeelLine 8W



Em max: 3.000 Lux