





El SISTEMA VIAL SHOT está formado por brazos individuales o dobles y cortos o largos. Están fabricados en chapa de acero galvanizado de 3 mm de espesor y lacados en poliéster color gris texturizado. Las abrazaderas finales e intermedias están fabricadas en inyección de aluminio lacado en poliéster color gris texturizado. Tornillería de acero inoxidable AISI 316.

THE SHOT ROAD SYSTEM consists of short and long single or double arms. All manufactured from 3 mm galvanised steel plate, lacquered in textured grey polyester. The end and intermediate clamps are manufactured from injected aluminium and lacquered in textured grey polyester. Fastening elements in AISI 316 stainless steel.

Sistema vial largo SHOT  
Long support SHOT

| Detalle / Detail  | Ref                                    | Color      | Ø mm                | fig | . |
|---|--|------------|---------------------|-----|---|
|   | Brazo final individual largo SHOT      | 96.01.32.3 | 60                  | 4   |   |
|   | Long individual support SHOT           | 96.03.32.3 | 76                  | 4   |   |
|  | Brazo final doble largo SHOT           | 96.02.32.3 | 60                  | 5   |   |
|   | Long double final support SHOT         | 96.04.32.3 | 76                  | 5   |   |
|  | Brazo intermedio individual largo SHOT | 96.01.68.3 | min. 80<br>max. 118 | 6   |   |
|  | Brazo pared largo SHOT                 | 96.01.85.3 | -                   | 7   |   |
| Support wall mounted long SHOT  |  |            |                     |     |   |