



foto1


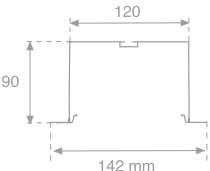
Para iluminación de acento está disponible el perfil FIL MED en versión suspendida o empotrada, para poder acoplarle módulos de proyección individuales o dobles. Todos los módulos están fabricados en extrusión e inyección de aluminio lacados en color gris RAL 9006. Extensa gama de accesorios para adosar a pared, suspender o empotrar creando cualquier tipo de figura.



foto2

For accent lighting available profile FIL MED in suspended or recessed versions, to match individual or doubles projection modules. All modules are manufactured in aluminum extrusion and injection painted in gray RAL 9006. Wide range of accessories to attach to wall, suspend or recess creating any type of figure.

**Perfil y tapa para empotrar**  
Recessed profile and cover


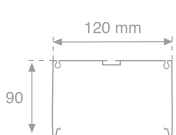
	Ref	Color	foto	
 <p>76.05.01.3 76.05.10.3 max. 3 m</p>	76.05.01.3	■	1	
	76.05.10.3	■	1	

Accesorios p.286  
Accessories p.286

**Tapa final de aluminio para empotrar**  
Recessed end aluminium cover

	Ref	Color	foto
	76.06.42.3	■	1





**Perfil y tapa de superficie**  
Profile and cover surface

	Ref	Color	foto	
 <p>76.05.00.3 76.05.10.3 max. 3 m</p>	76.05.00.3	■	2	
	76.05.10.3	■	2	

Accesorios p.282  
Accessories p.282


**Módulo A con proyector TWIN**  
Module A with TWIN projector



	Equipo / Gear	Ref	Color	W	Plum	Lmm	
	Directo a red Mains supply	76.41.71.3	■	1x50	50W	200	
		76.41.72.3	■	1x75	75W	200	
	Electrónico Electronic	76.41.73.3	■	1x100	100W	200	


**Módulo B para 1 lámpara**  
Module B for 1 lamp



	Equipo / Gear	Ref	Color	W	Plum	Lmm
	Electrónico Electronic	76.41.70.3	■	1x50	50W	300


**Módulo C con proyector TWIN**  
Module C with TWIN projector



	Equipo / Gear	Ref	Color	W	Plum	Lmm
	Electrónico	76.41.74.3	■	1x35	43,7W	400
	Electronic	76.42.74.3	■	2x35	78,2W	400

**Módulo D para 2 lámparas**  
Module D for 2 lamps



	Equipo / Gear	Ref	Color	W	Plum	Lmm
	Electrónico Electronic	76.42.70.3	■	2x50	100W	600