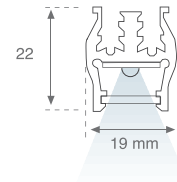




Mini estructura de superficie o empotrar con tiras de LED's con una magnífica distribución del flujo luminoso. Perfil fabricado en extrusión de aluminio y anodizado en negro para una correcta disipación de la temperatura. Modelos disponibles en blanco neutro 4200°K y blanco frío 5400 °K con una apertura del haz de luz de 100°. Disponible en longitudes de 330, 630 y 930 mm.

Mini surface or recessed fitting with LED strips with superb luminous flux distribution. Profile manufactured in extruded aluminium and anodised in black for good heat dissipation. Models available in neutral white 4200°K and cool white 5400°K with a 100° light beam opening. Available in lengths of 330 mm, 630 mm and 930 mm.



Luminaria FINE LEDS HI-Distribution de radiación extensiva
FINE LEDS HI-Distribution luminaire of extensive radiation



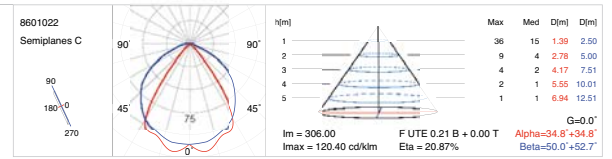







 ref. por 6/12W: 92.47.82.0
 ref. por 18W: 92.47.47.0

Lamp.	Ref	Color	W	Plum	K°	△	Lmm
LED	86.01.00.2	■	6	6W	4200	80	330
	86.01.01.2	■	6	6W	5400	80	330
	86.01.02.2	■	12	12W	4200	80	630
	86.01.03.2	■	12	12W	5400	80	630
	86.01.04.2	■	18	18W	4200	80	930
	86.01.05.2	■	18	18W	5400	80	930




 Referencias regulables p.481
 Dimable references p.481

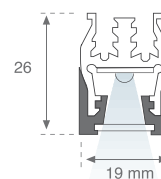

 Sistemas de control 1-10V p.456
 Systems of control 1-10V p.456





Mini estructura de superficie o empotrar con tiras de LED's con una magnifica distribución del flujo luminoso. Perfil fabricado en extrusión de aluminio y anodizado en negro para una correcta disipación de la temperatura. Modelos disponibles en blanco neutro 4200°K y blanco frio 5400 °K. Su innovador reflector de aluminio anodizado garantiza una abertura del haz de luz de 40°. Disponible en longitudes de 330, 630 y 930 mm.

Mini surface or recessed fitting with LED strips, with superb luminous flux distribution. Profile manufactured in extruded aluminium and anodised in black for good heat dissipation. Models available in neutral white 4200°K and cool white 5400°K. Its innovative anodised aluminium reflector ensures a 40° light beam opening. Available in lengths of 330 mm, 630 mm and 930 mm.



Luminaria FINE LEDS HI-Distribution de radiación semiextensiva con reflector de aluminio
FINE LEDS HI-Distribution luminaire of semi-extensive radiation with aluminium reflector

ref. por 6/12W: 92.47.82.0
 ref. por 18W: 92.47.47.0 p.465

Lamp.	Ref	Color	W	Plum	K°	∠	Lmm																										
LED	86.02.00.2	■	6	6W	4200	40	330	<p>8602022 Semiplanos C</p> <p>90° 90°</p> <p>180° 0° 270°</p> <p>45° 45°</p> <p>0°</p> <p>100°</p> <p>η(m)</p> <table border="1"> <tr><td>1</td><td>45</td><td>20</td><td>0.84</td><td>2.48</td></tr> <tr><td>2</td><td>11</td><td>5</td><td>1.89</td><td>4.96</td></tr> <tr><td>3</td><td>5</td><td>2</td><td>2.53</td><td>7.44</td></tr> <tr><td>4</td><td>3</td><td>1</td><td>3.38</td><td>9.92</td></tr> <tr><td>5</td><td>2</td><td>1</td><td>4.22</td><td>12.40</td></tr> </table> <p>Im = 306.00 F UTE 0.18 B + 0.00 T Alpha=22.9° +22.9° Imax = 148.60 cd/kim Eta = 18.36% Beta=51.1° +51.1°</p> <p>G=0.0°</p>	1	45	20	0.84	2.48	2	11	5	1.89	4.96	3	5	2	2.53	7.44	4	3	1	3.38	9.92	5	2	1	4.22	12.40
	1	45	20	0.84	2.48																												
	2	11	5	1.89	4.96																												
	3	5	2	2.53	7.44																												
	4	3	1	3.38	9.92																												
5	2	1	4.22	12.40																													
86.02.01.2	■	6	6W	5400	40	330																											
86.02.02.2	■	12	12W	4200	40	630																											
86.02.03.2	■	12	12W	5400	40	630																											
86.02.04.2	■	18	18W	4200	40	930																											
86.02.05.2	■	18	18W	5400	40	930																											



Accesorios
Accessories

Detalle / Detail	Ref	Detalle / Detail	Ref	Lmm	X x Y mm
<p>Grapa sujeción superficie Celing fixing Clip</p> <p>L =330mm -> 86.00.50.0 x2 L =630mm -> 86.00.50.0 x3 L =930mm -> 86.00.50.0 x4</p>	86.00.50.0	<p>Caja para empotrar Mounted box</p> <p>Max 24 mm</p>	86.00.51.3 86.00.52.3 86.00.53.3	348 648 948	30x340 30x640 30x940