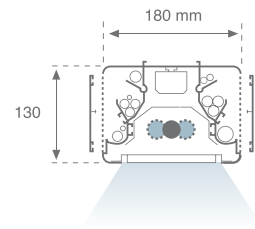




Luminaria para suspender modelo BCN de luz directa fabricada en extrusión de aluminio anodizado plata mate. Incorpora canal y tapas laterales para albergar conducciones eléctricas de servicios. Reflector de aluminio brillante con lamas antivandálicas. Para lámparas fluorescentes T8.

BCN suspended direct or ceiling mounted lighting luminaire made of extruded matt silver anodised aluminium. Incorporates trunking and lateral covers to house electrical service conduits. Bright aluminium reflector and anti-vandal louvre. For T8 fluorescent lamps.



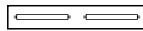
Luminaria BCN con celosía de lamas (Linea continua)  
BCN Luminaire with louvre diffuser



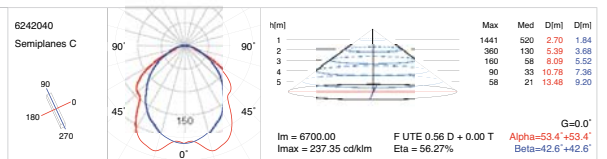
Lamp	Equipo / Gear	Ref	Color	W	Plum	Lmm
	Electrónico	62.41.03.0	■	1 x 18	18,5 W	650
	Electronic	62.41.04.0	■	1 x 36	36,8 W	1250



	Electrónico	62.41.05.0	■	2 (1 x 36)	101,2 W	2500
	Electronic					



	Electrónico	62.42.03.0	■	2 x 18	37,5 W	650
	Electronic	62.42.04.0	■	2 x 36	73,6 W	1250



	Electrónico	62.42.05.0	■	2 (2x36)	147,2 W	2500
	Electronic					

