



Downlight circular empotrado modelo RING de bajo voltaje y basculante. Con cuerpo fabricado en aluminio inyectado en color blanco o gris metalizado. Existen modelos con 30° y 90° de basculación.

Downlight circulaire encastré de modèle RING à basse tension, basculant. Corps en aluminium injecté avec finition de couleur blanche ou gris métallisé. Les modèles sont disponibles avec un angle de basculement de 30° et 90°.

Fig.1

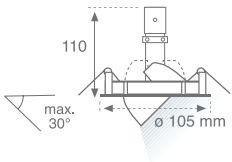
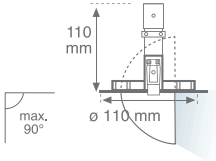





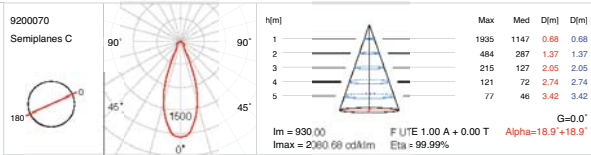
Fig.2



Downlight RING bajo voltaje abatible 30° con rotación 355°
Downlight RING spot encastré TBT orientable basculant 30° horizontal 355°






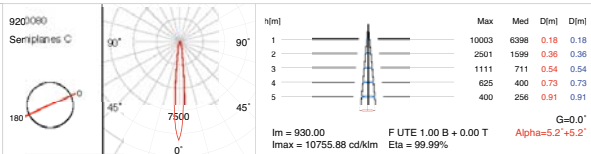
Lamp.	Ref	Color	W	Plum	Δ°	Fig.
	92.00.07.0		50	pag. 465	8° - 60°	1
	92.00.07.3		50	pag. 465	8° - 60°	1



Downlight RING bajo voltaje orientable 90° con rotación 355°
Downlight RING spot encastré TBT orientable basculant 90° horizontal 355°



Lamp.	Ref	Color	W	Plum	Δ°	Fig.
	92.00.08.0		50	pag. 465	8° - 60°	2
	92.00.08.3		50	pag. 465	8° - 60°	2



Equipos página 465
Platine page 465