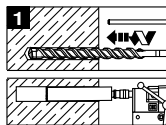


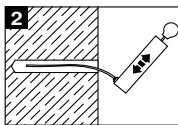
Herramientas de colocación

Martillo rotatorio (TE5, TE6A, TE15, TE15-C, TE18-M, TE 35, TE 55 o TE 76) o una máquina de taladro de diamante, una broca y una bombín de limpieza. Hacer una rosca al corrugado, tuerca soldada y adaptador para corrugado.

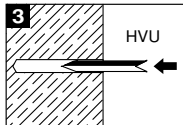
Operaciones de colocación



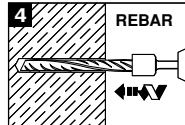
Hacer el agujero.



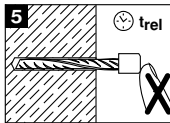
Limpiar el agujero.¹⁾




Insertar cápsula HVU.



Intruducir sección del corrugado.



Esperar a que pase el tiempo t_{rel} .



Esperar el tiempo t_{cure} .

°C	t_{rel}	t_{cure}
-5° ... 0°	60'	5 h
0° ... 10°	30'	60'
10° ... 20°	20'	30'
20° ... 40°	8'	20'

¹⁾ Eliminar también el agua estancada del taladro de perforación.