

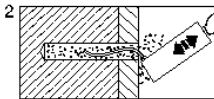
## Herramientas de colocación

Martillo a rotación (TE1, TE2, TE5, TE6A, TE15, TE15-C, TE18-M, TE35, TE55, TE76), una broca, bombín de lipieza, un martillo y una llave dinamométrica

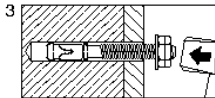
## Operaciones de colocación



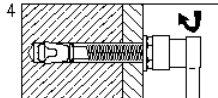
Hacer el agujero.



Limpiarlo de polvo y suciedad.



Colocar el anclaje.



Aplicar el par de apriete.