



COMPLEMENTOS INSTALACIÓN

COMPONENTES NEUMÁTICOS


| Actuador neumatico doble efecto | Código | Medida |
|---|-----------|--------|
|  | Sy-PA APD | APD40 |
| | Sy-PA APD | APD50 |
| | Sy-PA APD | APD65 |
| | Sy-PA APD | APD80 |
| | Sy-PA APD | APD100 |


| Actuador neumatico simple efecto | Código | Medida |
|---|-----------|--------|
|  | Sy-PA APS | APS40 |
| | Sy-PA APS | APS50 |
| | Sy-PA APS | APS65 |
| | Sy-PA APS | APS80 |
| | Sy-PA APS | APS100 |


COMPUESTOS NEUMÁTICOS


| Valvula 2pcs inox con actuador d.efecto | Código | Medida |
|---|------------|--------|
|  | V2MH + APD | 1/4" |
| | V2MH + APD | 3/8" |
| | V2MH + APD | 1/2" |
| | V2MH + APD | 3/4" |
| | V2MH + APD | 1" |
| | V2MH + APD | 1 1/4" |
| | V2MH + APD | 1 1/2" |
| | V2MH + APD | 2" |
| | V2MH + APD | 2 1/2" |
| | V2MH + APD | 3" |


| Valvula 2pcs inox con actuador S.efecto | Código | Medida |
|--|------------|--------|
|  | V2MH + APS | 1/4" |
| | V2MH + APS | 3/8" |
| | V2MH + APS | 1/2" |
| | V2MH + APS | 3/4" |
| | V2MH + APS | 1" |
| | V2MH + APS | 1 1/4" |
| | V2MH + APS | 1 1/2" |
| | V2MH + APS | 2" |
| | V2MH + APS | 2 1/2" |
| | V2MH + APS | 3" |


| Valvula 3pcs inox con actuador d.efecto | Código | Medida |
|---|-----------|--------|
|  | V3M + APD | 1/4" |
| | V3M + APD | 3/8" |
| | V3M + APD | 1/2" |
| | V3M + APD | 3/4" |
| | V3M + APD | 1" |
| | V3M + APD | 1 1/4" |
| | V3M + APD | 1 1/2" |
| | V3M + APD | 2" |
| | V3M + APD | 2 1/2" |
| | V3M + APD | 3" |

| Valvula 3pcs inox con actuador S.efecto | Código | Medida |
|---|-----------|--------|
|  | V3M + APS | 1/4" |
| | V3M + APS | 3/8" |
| | V3M + APS | 1/2" |
| | V3M + APS | 3/4" |
| | V3M + APS | 1" |
| | V3M + APS | 1 1/4" |
| | V3M + APS | 1 1/2" |
| | V3M + APS | 2" |
| | V3M + APS | 2 1/2" |
| | V3M + APS | 3" |

| Valvula bola 3vias INOX 316, MD | Código | Medida |
|---|--------|--------|
| Extremos r.GAS, Paso L / T con doble efecto | | |
|  | V5M | 1/2" |
| | V5M | 3/4" |
| | V5M | 1" |
| | V5M | 1 1/4" |
| | V5M | 1 1/2" |
| | V5M | 2" |

| Valvula bola 3vias INOX 316, MD | Código | Medida |
|---|--------|--------|
| Extremos r.GAS, Paso L / T con simple efecto | | |
|  | V5M | 1/2" |
| | V5M | 3/4" |
| | V5M | 1" |
| | V5M | 1 1/4" |
| | V5M | 1 1/2" |
| | V5M | 2" |


| Valvula 2pcs inox con actuador d.efecto bridas PN 16 | Código | Medida |
|---|-----------|--------|
|  | V2F + APD | 15 |
| | V2F + APD | 20 |
| | V2F + APD | 25 |
| | V2F + APD | 32 |
| | V2F + APD | 40 |
| | V2F + APD | 50 |
| | V2F + APD | 65 |
| | V2F + APD | 80 |
| | V2F + APD | 100 |

| Valvula 2pcs inox con actuador S.efecto bridas PN 16 | Código | Medida |
|---|-----------|--------|
|  | V2F + APS | 15 |
| | V2F + APS | 20 |
| | V2F + APS | 25 |
| | V2F + APS | 32 |
| | V2F + APS | 40 |
| | V2F + APS | 50 |
| | V2F + APS | 65 |
| | V2F + APS | 80 |
| | V2F + APS | 100 |


| VALVULA MARIPOSA WAFER con actuador D.efecto | Código | Medida |
|---|------------|--------|
| GGG40/316/EPDM | | |
|  | W205 + APD | DN 32 |
| | W205 + APD | DN 40 |
| | W205 + APD | DN 50 |
| | W205 + APD | DN 65 |
| | W205 + APD | DN 80 |
| | W205 + APD | DN 100 |
| | W205 + APD | DN 125 |
| | W205 + APD | DN 150 |
| | W205 + APD | DN 200 |
| | W205 + APD | DN 250 |
| | W205 + APD | DN 300 |
| | W205 + APD | DN 350 |
| | W205 + APD | DN 400 |
| | W205 + APD | DN 450 |
| W205 + APD | DN 500 | |

| VALVULA MARIPOSA WAFER con actuador S.efecto | Código | Medida |
|--|------------|--------|
| GGG40/316/EPDM | | |
|  | W205 + APS | DN 32 |
| | W205 + APS | DN 40 |
| | W205 + APS | DN 50 |
| | W205 + APS | DN 65 |
| | W205 + APS | DN 80 |
| | W205 + APS | DN 100 |
| | W205 + APS | DN 125 |
| | W205 + APS | DN 150 |
| | W205 + APS | DN 200 |
| | W205 + APS | DN 250 |
| | W205 + APS | DN 300 |
| | W205 + APS | DN 350 |
| | W205 + APS | DN 400 |
| | W205 + APS | DN 450 |
| W205 + APS | DN 500 | |

| Valvula 2pcs LATON con actuador d.efecto | Código | Medida |
|---|------------|--------|
|  | LATO + APD | 1/4" |
| | LATO + APD | 3/8" |
| | LATO + APD | 1/2" |
| | LATO + APD | 3/4" |
| | LATO + APD | 1" |
| | LATO + APD | 1 1/4" |
| | LATO + APD | 1 1/2" |
| | LATO + APD | 2" |
| | LATO + APD | 2 1/2" |
| | LATO + APD | 3" |

| Valvula 2pcs LATON con actuador S.efecto | Código | Medida |
|---|------------|--------|
|  | LATO + APS | 1/4" |
| | LATO + APS | 3/8" |
| | LATO + APS | 1/2" |
| | LATO + APS | 3/4" |
| | LATO + APS | 1" |
| | LATO + APS | 1 1/4" |
| | LATO + APS | 1 1/2" |
| | LATO + APS | 2" |
| | LATO + APS | 2 1/2" |
| | LATO + APS | 3" |

ACCESORIOS NEUMÁTICOS

| ELECTROVALVULA NAMUR 5/2 | Código | voltaje |
|--|--------------|---------|
|  | EV24 | 220V CA |
| | EV24 | 24V CA |
| | EV24 | 24V CC |
| | EEXIICT4 | + |
| | EEXIAIICT6 | + |
| | doble bobina | + |

| CAJA CON 2 FC MECANICOS 220V | Código | voltaje |
|---|---------------|---------|
|  | 2FC 220 | 220V CA |
| | EEXIICT4 | + |
| | EEXIAIICT6 | + |
| | caja aluminio | |
| | caja ATEX | + |

| CUADRADO CONVERSION SINTERIZADO | Código | Medida |
|---|--------|--------|
|  | CONV | 11*08 |
| | CONV | 11*09 |
| | CONV | 14*11 |
| | CONV | 17*14 |
| | CONV | 22*17 |
| | CONV | 27*22 |