



# DOMOS

Cajas para mecanismos y derivación de empotrar IP33  
*Flush-fit distribution enclosures IP33*

Las cajas para mecanismos y derivación de la Serie Domos están destinadas para la instalación de conjuntos eléctricos y de telecomunicación.

Presentan ranuras en la base para la fijación de elementos internos, así como laterales pretriquelados para la entrada de cables.

**Fabricadas con materiales plásticos libres de halógenos de alta durabilidad**, están disponibles en nueve versiones diferentes.

*Domos Series flush-fit derivation and switch boxes are presented for installations of electrical and telecommunication networks.*

*Made from high resistance PS with slotted base for internal fixing elements and cutted-out cable entries.*

**Made from halogen free long-lasting plastic material.** *Junction boxes available in nine different sizes.*



## FICHA TÉCNICA / TECHNICAL DATA

grado de protección  
*degree of protection* **IP 33\***

resistencia al impacto  
*resistance to impact* **IK07\***

grado de autoextinguibilidad  
*auto-extinguishing degree* **HB (UL94)**


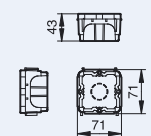
resistencia al hilo incandescente  
*test of resistance to glow wire* **650° C**


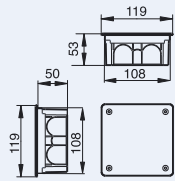
presión de bola  
*ball pressure test* **70° C**

conforme a la directiva 2006/95/CE; y normas IEC 60998-2-5 y UNE 20451.  
*according to directive 2006/95/CE; and norms IEC 60998-2-5 and UNE 20451.*


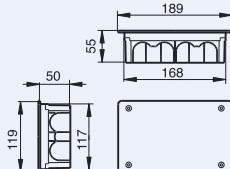
\* (excepto en ref: D88) / (exception ref. D88)




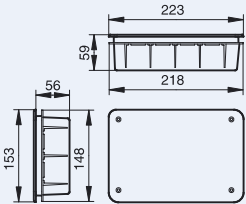
	<b>Ref. Comercial</b>	<b>Código/Code</b>	
	<b>D88</b>	<b>45850</b>	
Con tornillo metálico / <i>With metallic screws</i>			
TIPO/TYPE: 30DE80 HUECO DE EMPOTRAR/ <i>WALL RECESS</i> : 71x71x43 mm			

	<b>Ref. Comercial</b>	<b>Código/Code</b>	
	<b>CT110</b>	<b>27000</b>	
Con tornillo metálico / <i>With metallic screws</i>			
<b>D110</b> <b>45800</b>			
Con patilla / <i>With clip</i>			
TIPO/TYPE: 30DE110 HUECO DE EMPOTRAR/ <i>WALL RECESS</i> : 108x108x50 mm			


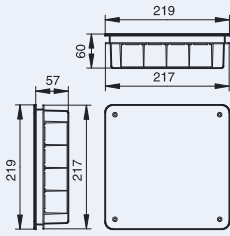
IP33

	<b>Ref. Comercial</b>	<b>Código/Code</b>	
	<b>CT114</b>	<b>27100</b>	
Con tornillo metálico / <i>With metallic screws</i>			
<b>D114</b> <b>45810</b>			
Con patilla / <i>With clip</i>			
TIPO/TYPE: 30DE114 HUECO DE EMPOTRAR/ <i>WALL RECESS</i> : 168x117x50 mm			


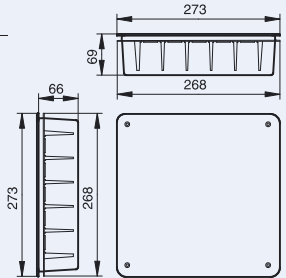
IP33

	<b>Ref. Comercial</b>	<b>Código/Code</b>	
	<b>CT210</b>	<b>45820</b>	
Con tornillo metálico / <i>With metallic screws</i>			
<b>D210</b> <b>45830</b>			
Con patilla / <i>With clip</i>			
TIPO/TYPE: 30DE210 HUECO DE EMPOTRAR/ <i>WALL RECESS</i> : 218x148x56 mm			

IP33

	<b>Ref. Comercial</b>	<b>Código/Code</b>	
	<b>CT220</b>	<b>27010</b>	
Con tornillo metálico / <i>With metallic screws</i>			
TIPO/TYPE: 30DE220 HUECO DE EMPOTRAR/ <i>WALL RECESS</i> : 217x217x57 mm			

IP33

	<b>Ref. Comercial</b>	<b>Código/Code</b>	
	<b>CT225</b>	<b>45840</b>	
Con tornillo metálico / <i>With metallic screws</i>			
TIPO/TYPE: 30DE225 HUECO DE EMPOTRAR/ <i>WALL RECESS</i> : 268x268x66 mm			

IP33

Los códigos son la referencia del producto en código EAN-13 / *Codes are the product reference in EAN-13 code*

Tapas para todas las referencias

*Lids for all references*



Tapa para caja de mecanismos

*Lid for switch enclosures*

Pretroqueles de fácil rotura que permiten la entrada de conductos de distintos diámetros

*Easy breaking slots allowing the entry of cables of different diameters*



Ranuras en la base para fijación de elementos internos

*Slotted base for internal fixing of elements*

Patilla plástica que permite cerrar fácilmente la caja mediante sistema de clipaje

*Clip-on closing system with plastic clips*



Tapa plástica extraplana y de mayores dimensiones que la base que permite cubrir posibles imperfecciones del empotrado

*Extra-slim plastic lid with wider dimensions than the base to cover any defects made on the fitting*

## ACCESORIOS / ACCESSORIES

Descripción/Description	Código/Code	Descripción/Description	Código/Code
Tapa para D88 (bolsa 125 unidades) <i>Lid for D88 (125 units/bag)</i>	<b>94380</b>	Tapa de 20x13 (tornillos) para CT210 <i>20x13 screwed lid for CT210</i>	<b>74510</b>
Tapa de 10x10 (tornillos) para CT110 <i>10x10 screwed lid for CT110</i>	<b>77480</b>	Tapa de 20x13 (clips) para D210 <i>20x13 clipped-on lid for D210</i>	<b>74512</b>
Tapa de 10x10 (clips) para D110 <i>10x10 clipped-on lid for D110</i>	<b>74485</b>	Tapa de 20x20 (tornillos) para CT220 <i>20x20 screwed lid for CT220</i>	<b>74490</b>
Tapa de 17x10 (tornillos) para CT114 <i>17x10 screwed lid for CT114</i>	<b>74450</b>	Tapa de 25x25 (tornillos) para CT225 <i>25x25 screwed lid for CT225</i>	<b>74515</b>
Tapa de 17x10 (clips) para D114 <i>17x10 clipped-on lid for D114</i>	<b>74455</b>		