

Quitanieves SIERRA MECANICA



Lámina quitanieve en forma de "teja". Dispone de movimiento mecánico para el barrido izquierda-derecha. Apta para ser empujada sobre pistas forestales y accesos particulares. El modelo SIERRA puede ser montado sobre cualquier tipo de vehículo agrícola o palas cargadoras.



No incluye sistema de elevación, por lo que precisa de elevador frontal en tractores agrícolas

(no necesario en palas cargadoras). En caso de montar la SIERRA MECANICA en pala cargadora, si nos informan del modelo, podemos entregar la hoja con el amarre adecuado. Incluye movimiento "antichoc" en las cuchillas. Por su peculiar diseño la "teja" puede trabajar

recta para empujar, o con la lámina barriendo derecha o izquierda. El barrido se efectúa colocando manualmente una barra de acero. La cuchilla 200x12 es intercambiable, de acero templado de alta resistencia al desgaste (F 114). El balanceo de estabilización sirve para dar una permanente adherencia de la lámina a la superficie del suelo (oscilación lateral 30°). El ángulo máximo de barrido es de +/- 33°.

Anchura (mm)

1.600 MINI

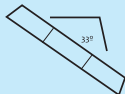
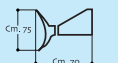

1.800 MINI

2.000

2.200

2.200

2.500



Quitanieves SIERRA HIDRAULICA



Lámina quitanieve en forma de "teja". Dispone de movimiento hidráulico para el barrido izquierda-derecha. Apta para ser empujada sobre pistas forestales accesos municipales y carreteras comarcales. El modelo SIERRA HIDRAULICA puede ser montado sobre cualquier tipo de vehículo agrícola y cargadoras industriales. No incluye sistema de elevación, por lo que precisa de elevador frontal en tractores agrícolas (no necesario en palas cargadoras). En caso de montar la SIERRA HIDRAULICA en pala cargadora, si nos informan del modelo, podemos entregar la hoja con el amarre adecuado. Por su peculiar diseño la "teja" puede trabajar recta para empujar, con la lámina barriendo derecha o izquierda. El barrido se efectúa mediante 2 cilindros de doble efecto

sobredimensionados. Incluye movimiento "antichoc" en las cuchillas. La cuchilla 200x12 es intercambiable, de acero templado de alta resistencia al desgaste (F 114). El balanceo de estabilización sirve para dar una permanente adherencia de la lámina a la superficie del suelo (oscilación lateral 30°). El ángulo máximo de barrido es de +/- 33°. El tercer punto de amarre de la lámina sirve para registrar la altura de la punta de la cuña sobre la superficie a limpiar. La lámina es dotada de enganche rápido a los tres puntos frontales normalizado y estandarizado a la norma DIN sobre el cual la quitanieves se engancha rápidamente a través de un pie posicionador.

Para resistir a las inclemencias atmosféricas, la lámina está granellada con perdigones de arena para su limpieza antes de aplicar la pintura anticorrosión y el esmalte de dos componentes.

Opcionalmente dispone:

Anchura (mm)

1.600 MINI

1.800 MINI

2.000

2.200

2.500

Opcional amortiguador NITROGENO

- Amortiguador de nitrógeno en las láminas.