

Equipamientos para  
**entorno**  
**urbano**



CATALOGO GENERAL 2008-2009





## JUEGOS INFANTILES

1-32

Juegos estáticos.....	1- 3
Balancines.....	4- 9
Columpios.....	10
Toboganes.....	11-12
Trepas-Equilibrios.....	13-16
Serie Aventura-Compactos.....	17-24
Novedades .....	25-26
Pavimento Caucho.....	27-28
Diseño Jardines.....	29-30
Accesorios y Varios.....	31-32

## CIRCUITO DEPORTIVO

33-34


## JUEGOS BIOSALUDABLES

35-36

## MOBILIARIO URBANO

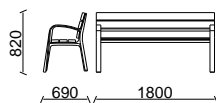
37-67

Bancos.....	37-44
Fuentes.....	45-48
Papeleras.....	49-54
Jardineras.....	55-56
Pilonas.....	57-58
Alcorques.....	59
Saneamiento.....	60-62
Varios.....	63
Vallas.....	64
Vestuario.....	65
Material Deportivo.....	66
Aparcabicis.....	67





**MODO**  
Ref. 80473



Dimensiones: 65x69x82 cm. (silla).  
180x69x82 cm. (banco).

Materiales: Estructura: Fundición dúctil.  
Asiento y respaldo: Madera Tropical.

Tratamiento protector fungicida, insecticida e hidrófugo.



FICHA  
TECNICA



FOTO



**MODO**  
Ref. 80422

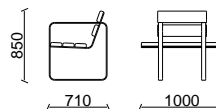


FICHA  
TECNICA



FOTO

**MURCIA**  
Ref. 80394



FICHA  
TECNICA



PLANO  
2D



FOTO



FICHA  
TECNICA

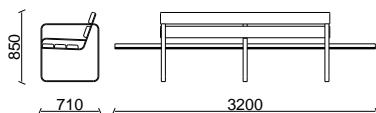


PLANO  
2D



FOTO

**MURCIA**  
Ref. 80393



Dimensiones: 100x71x85 cm. (silla).  
320x71x85 cm. (banco).

Materiales: Estructura: Acero pintado  
Asiento y respaldo: Madera Tropical.

Tratamiento protector fungicida, insecticida e hidrófugo.

Colores disponibles:



RAL 5005



RAL 3020



RAL 1021



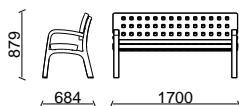
RAL 6029

FICHA  
TECNICAPLANO  
2D

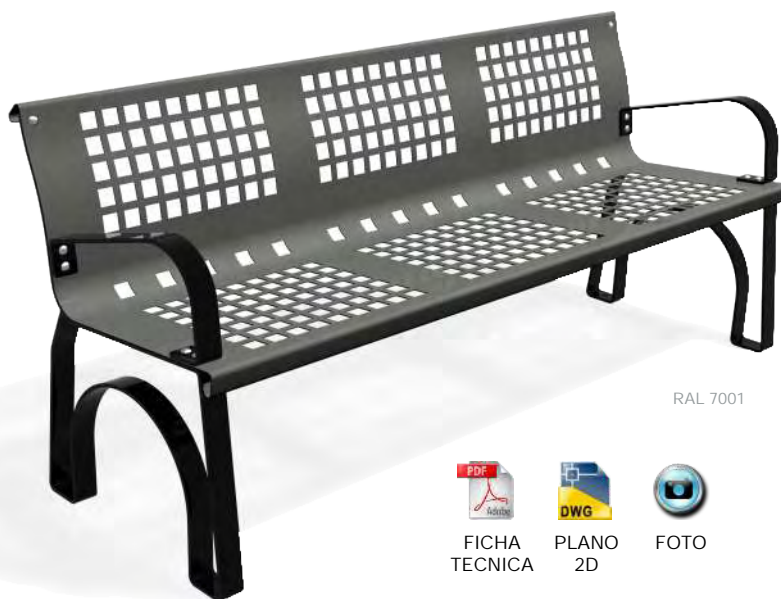
FOTO

RAL 7040

MODO POLIETILENO  
Ref. 80453



Dimensiones: 170x68,4x87,9 cm.  
Materiales: Polietileno gran calidad con rayos U.V.  
Ecológico, respeta el medio ambiente.  
No precisa mantenimiento.  
No se oxida.  
Gran resistencia química.  
Gran resistencia a impactos.  
Anti graffitis.  
Primer banco en polietileno.

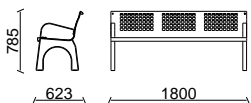


RAL 7001

FICHA  
TECNICAPLANO  
2D

FOTO

ELITE  
Ref. 80341



Dimensiones: 180x62,3x78,5 cm.  
Materiales: Chapa metálica de 2,5 mm. de espesor.  
Acabado pintura epoxi al horno.

Colores disponibles:



RAL 5015



RAL 3020



RAL 1003



RAL 6002





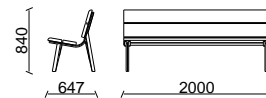
FICHA  
TECNICA



FOTO



EUROPE  
Ref. 80520



Dimensiones: 200x64,7x84 cm.  
Materiales: Estructura: Fundición gris. Asiento y respaldo:  
Madera Tropical. Tratamiento protector fungicida, insecticida  
e hidrófugo.




FICHA  
TECNICA



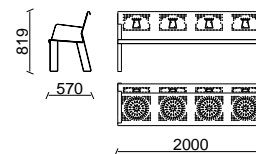
PLANO  
2D



FOTO



MODELCONFORT  
Ref. 80300


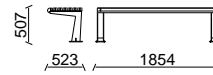
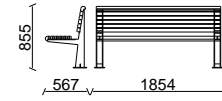


Dimensiones: 200x57x81,9 cm.  
Materiales: Metálico en negro forja oxirón.  
Tratamiento galvanizado y pintura al horno de poliéster para  
exterior.



FICHA  
TECNICAPLANO  
2D

FOTO

RONDA SIN  
Ref. 80474RONDA  
Ref. 80475

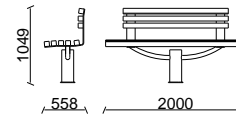
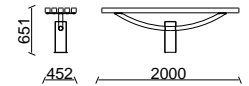
Dimensiones: 185,4x52,3x50,7 cm. (sin respaldo)  
185,4x56,7x85,5 cm.  
Materiales: Estructura: Acero galvanizado caliente.  
Asiento y respaldo: Madera Tropical.  
Tratamiento protector fungicida, insecticida e hidrófugo.

FICHA  
TECNICAPLANO  
2D

FOTO

FICHA  
TECNICAPLANO  
2D

FOTO

DIANA  
Ref. 80322DIANA SIN  
Ref. 80323FICHA  
TECNICAPLANO  
2D

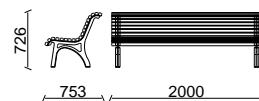
FOTO



Dimensiones: 200x45,2x65,1 cm. (sin respaldo)  
200x55,8x104,9 cm.  
Materiales: Estructura: Acero galvanizado caliente.  
Asiento y respaldo: Madera Tropical.  
Tratamiento protector fungicida, insecticida e hidrófugo.



PLAZA REAL  
Ref. 80212



Dimensiones: 200x75,3x72,6 cm.  
Materiales: Estructura: Fundición.  
Asiento y respaldo: Madera Tropical.  
Tratamiento protector fungicida, insecticida e hidrófugo.



FICHA  
TECNICA

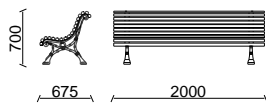


PLANO  
2D



FOTO

ROMÁNTICO  
Ref. 80313



Dimensiones: 200x67,5x70 cm.  
Materiales: Estructura: Fundición.  
Asiento y respaldo: Madera Tropical.  
Tratamiento protector fungicida, insecticida e hidrófugo.



FICHA  
TECNICA

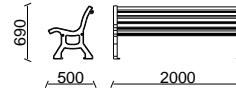


FOTO





BASTIDE  
Ref. 80477



Dimensiones: 200x50x69 cm.  
Materiales: Estructura: Fundición.  
Asiento y respaldo: Madera Tropical.  
Tratamiento protector fungicida, insecticida e hidrófugo.

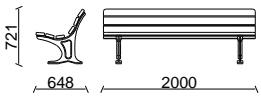


FICHA  
TECNICA



FOTO

PARÍS  
Ref. 80471



Dimensiones: 200x64,8x72,1 cm.  
Materiales: Estructura: Fundición dúctil.  
Asiento y respaldo: Madera Tropical.  
Tratamiento protector fungicida, insecticida e hidrófugo.



FICHA  
TECNICA



PLANO  
2D


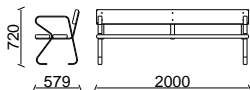


FOTO





**NATURE**  
Ref. 80310



Dimensiones: 200x57,9x72 cm.  
Materiales: Estructura: Acero esmalte sintético.  
Asiento y respaldo: Madera Tropical.  
Tratamiento protector fungicida, insecticida e hidrófugo.



FICHA  
TECNICA



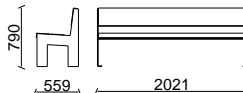
PLANO  
2D



FOTO



**COSMO**  
Ref. 80356



Dimensiones: 202,1x55,9x79 cm.  
Materiales: Estructura: Acero pintado.  
Asiento y respaldo: Madera Tropical.  
Tratamiento protector fungicida, insecticida e hidrófugo.



FICHA  
TECNICA


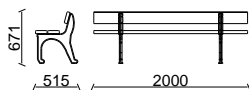


PLANO  
2D



FOTO

**BILBAO**  
Ref. 80476



Dimensiones: 200x51,5x67,1 cm.  
Materiales: Estructura: Fundición dúctil.  
Asiento y respaldo: Madera Tropical.  
Tratamiento protector fungicida, insecticida e hidrófugo.



FICHA  
TECNICA



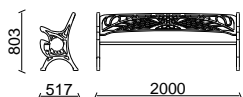
PLANO  
2D



FOTO



FUNDICIÓN  
Ref. 80307



Dimensiones: 200x51,7x80,3 cm.

Materiales: Fundición dúctil. Imprimación y pintura negra.



FICHA  
TECNICA



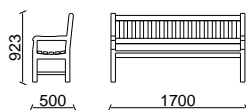
PLANO  
2D



FOTO



ALPINO  
Ref. 80306



Dimensiones: 170x50x92,3 cm.

Materiales: Madera Teka. Tratamiento protector fungicida, insecticida e hidrófugo.



FICHA  
TECNICA



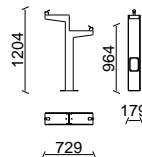
FOTO



45



MINUS  
Ref. 80659



Dimensiones: 72,9x17,9x120,4 cm.  
Materiales: Acero y acero inoxidable.  
Grifo: 2 unidades, con pulsador.



FICHA  
TECNICA



PLANO  
2D



FOTO



FICHA  
TECNICA



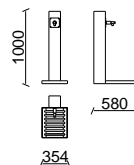
PLANO  
2D



FOTO



GALDANA  
Ref. 80467

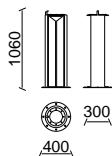


Dimensiones: 58x35,4x100 cm.  
Materiales: Acero. Imprimación + Oxirón.  
Grifo: De latón con mecanismos.





SPUTNIK  
Ref. 80530



Dimensiones: 30x106 cm.  
Materiales: Combinación de acero, acero inoxidable y  
acero corten galvanizado.  
Grifo: Pulsador cromado.



FICHA  
TECNICA

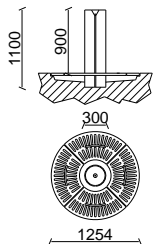


PLANO  
2D



FOTO

VILLA OLÍMPICA  
Ref. 80468



Dimensiones: 125,4-30x110-90 cm.  
Materiales: Acero.  
Rejilla circular de fundición.  
Imprimación + Oxirón.  
Grifo: De latón con mecanismos.



FICHA  
TECNICA



PLANO  
2D



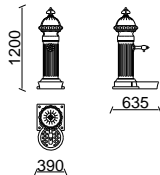
FOTO







ROMÁNTICA  
Ref. 80461



Dimensiones: 39x63,5x120 cm.  
Materiales: Fundición hierro.  
Imprimación + Oxirón.  
Grifo: De latón con mecanismos.



FICHA  
TECNICA



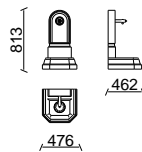
PLANO  
2D



FOTO



PORTAL  
Ref. 80463



Dimensiones: 47,6x46,2x81,3 cm.  
Materiales: Fundición hierro.  
Imprimación + Oxirón.  
Grifo: De latón con mecanismos.



FICHA  
TECNICA



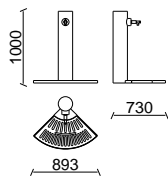
PLANO  
2D




FOTO

### VENDÔME 1/4 REJILLA

Ref. 80464


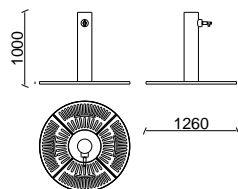


Dimensiones: 89,3x73x100 cm. (1/4 rejilla)  
126x100 cm. (rejilla completa)  
Materiales: Acero. Imprimación + Oxirón.  
Grifo: De latón con mecanismos.



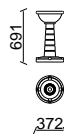
### VENDÔME REJILLA COMPLETA

Ref. 80469



### INFANTIL

Ref. 80462

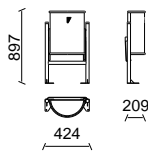


Dimensiones: 37,2x69,1 cm.  
Materiales: Fundición hierro.  
Imprimación + Oxirón.  
Grifo: Vertical chorro continuo.





BARCELONA SEMICIRCULAR  
Ref. 80211



Dimensiones: 42,4x20,9x89,7 cm.  
Materiales: Chapa perforada y tubo galvanizado. Pintado al horno en polvo.  
Capacidad: 30 L.  
Tipo: Abatible.



FICHA  
TECNICA



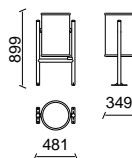
PLANO  
2D



FOTO



BARCELONA  
Ref. 80482



Dimensiones: 48,1x34,9x89,9 cm.  
Materiales: Chapa perforada y tubo galvanizado. Pintado al horno en polvo.  
Capacidad: 60 L.  
Tipo: Abatible con cierre de seguridad.



FICHA  
TECNICA

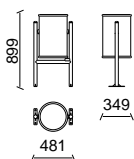


PLANO  
2D



FOTO

BARCELONA INOXIDABLE  
Ref. 80568



Dimensiones: 48,1x34,9x89,9 cm.  
Materiales: Acero inoxidable.  
Capacidad: 60 L.  
Tipo: Abatible con cierre de seguridad.



FICHA  
TECNICA



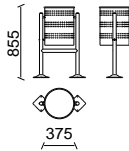
PLANO  
2D



FOTO

## ULISES

Ref. 80412



Dimensiones: 37,5x85,5 cm.  
 Materiales: Cubeta: Chapa de 1,5 mm. de espesor perforada y embutida.  
 Pata: Tubo de 40x2 mm.  
 Pintura negro forja oxirón.  
 Capacidad: 40 L.  
 Tipo: Cubeta basculante y cierre.



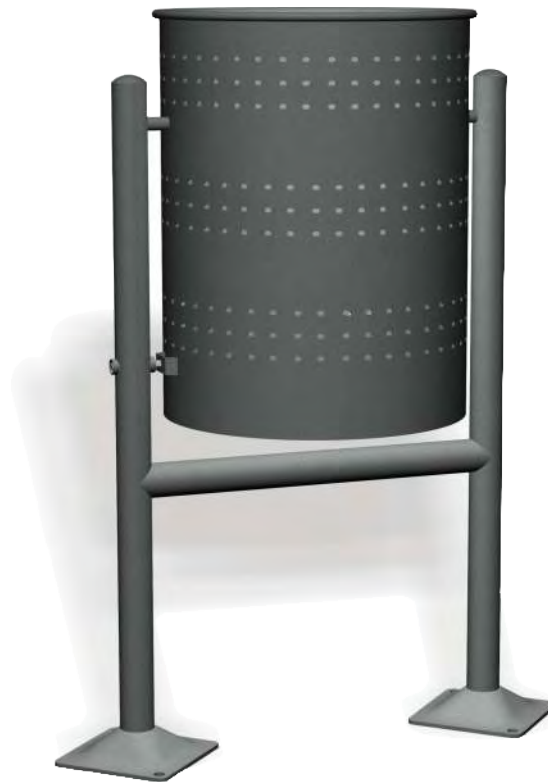
FICHA  
TECNICA



PLANO  
2D

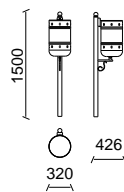


FOTO



## TENERIFE

Ref. 80546



Dimensiones: 32x150 cm.  
 Materiales: Chapa embutida  
 Capacidad: 40 L.  
 Tipo: Abatible



FICHA  
TECNICA



PLANO  
2D



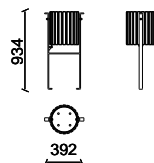
FOTO







VALLADOLID  
Ref. 80210



Dimensiones: 39,2x93,4 cm.

Materiales: Estructura en acero con imprimación + oxirón. Madera tropical con tratamiento antiparasitario, fungicida e hidrófugo.

Capacidad: 40 L.

Tipo: Abatible.



FICHA  
TECNICA



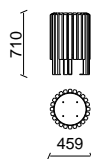
PLANO  
2D



FOTO



SALOU  
Ref. 80483



Dimensiones: 45,9x71 cm.

Materiales: Estructura en acero con imprimación + oxirón. Madera tropical con tratamiento antiparasitario, fungicida e hidrófugo.

Capacidad: 40 L.

Tipo: Cubeta extraíble.



FICHA  
TECNICA



PLANO  
2D

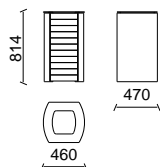


FOTO





ZEUS  
Ref. 80411



Dimensiones: 47x46x81,4 cm.  
Materiales: Acero galvanizado.  
Madera tropical con tratamiento antiparasitario, fungicida e hidrófugo.  
Capacidad: 60 L.  
Tipo: Cubeta interior extraíble con tapa y cierre.



FICHA  
TECNICA

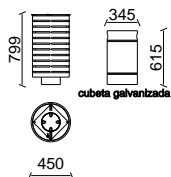


PLANO  
2D



FOTO

PORTALÓ  
Ref. 80544



Dimensiones: 45x79,9 cm.  
Materiales: Laminas de acero.  
Imprimación + Oxirón.  
Cubeta acero galvanizado.  
Capacidad: 65 L.  
Tipo: Cubeta interior extraíble.



FICHA  
TECNICA



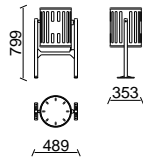
PLANO  
2D



FOTO



TRAMONTANA  
Ref. 80540



Dimensiones: 48,9x35,3x79,9 cm.  
Materiales: Fundición dúctil.  
Pintado al horno en polvo.  
Capacidad: 60 L.  
Tipo: Cubeta abatible.



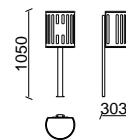
FICHA  
TECNICA



PLANO  
2D



FOTO



Dimensiones: 35,3x30,3x105 cm.  
Materiales: Fundición dúctil.  
Pintado al horno en polvo.  
Capacidad: 31 L.  
Tipo: Cubeta abatible.



FICHA  
TECNICA



PLANO  
2D

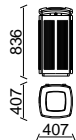


FOTO



## TOSCANA

Ref. 80688



FICHA  
TECNICA



PLANO  
2D



FOTO

RAL 7041

Dimensiones: 40,7x40,7x83,6 cm.  
Materiales: Polietileno gran calidad con rayos U.V.  
Ecológico, respeta el medio ambiente.  
No precisa mantenimiento.  
No se oxida.  
Gran resistencia química.  
Gran resistencia a impactos.  
Anti grafitis.  
Capacidad: 60 L.  
Tipo: Cubeta extraíble, con cierre inoxidable.

Colores disponibles:



RAL 6029



RAL 1021



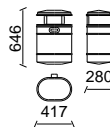
RAL 3020



RAL 5005

## ECOLÓGICA

Ref. 90930



Dimensiones: 41,7x28x64,6 cm.  
Materiales: Chapa galvanizada.  
Pintura de poliéster al horno.  
Capacidad: 45 L.  
Tipo: Cierre por resbalón.



FICHA  
TECNICA



PLANO  
2D

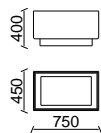


FOTO







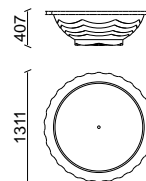
TOSSA  
Ref. 80567




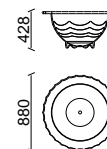
Dimensiones: 75x45x40 cm.  
Materiales: Fundición.  
Imprimación Oxirón.



BARCELONA  
Ref. 80423

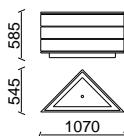


BARCELONA  
Ref. 80420



Dimensiones: 131,1x40,7cm. (grande)  
88x42,8 cm. (pequeña)  
Materiales: Fundición.  
Imprimación Oxirón.

AQUALATA  
Ref. 80561



Dimensiones: 107x54,5x58,5 cm.  
Materiales: Fundición.  
Imprimación Oxirón.



**Colores disponibles:**

RAL 3020



RAL 5005



RAL 1021



RAL 6029

Dimensiones: 100x38 cm.

Materiales: Polietileno gran calidad con rayos U.V.  
Ecológico, respeta el medio ambiente.

No precisa mantenimiento.

No se oxida.

Gran resistencia química.

Gran resistencia a impactos.

Anti graffittis.



RAL 5011

**FUTURA**  
Ref. 80569FICHA  
TECNICAPLANO  
2D

FOTO

FICHA  
TECNICAPLANO  
2D

FOTO

**FUSTA**  
Ref. 80559

Dimensiones:

J-40 60x60x45 cm. (Madera de Guinea)

J-40A 100x100x45 cm. (Madera de Guinea)

J-40B 100x50x45 cm. (Madera de Guinea)

J-40P 60x60x45 cm. (Pino)

J-40AP 100x100x45 cm. (Pino)

J-40BP 100x50x45 cm. (Pino)

Materiales: Madera de Guinea o de Pino tratado.





**BARCELONA 92**  
Ref. 80494



Dimensiones: 10x100 cm.  
Materiales: Acero. Imprimación + Oxirón.



FICHA  
TECNICA



PLANO  
2D



FOTO



**PASEO DE GRACIA**  
Ref. 80496



Dimensiones: 6x100 cm.  
Materiales: Acero. Imprimación + esmalte negro.



FICHA  
TECNICA



PLANO  
2D



FOTO



**ESFERA PEQUEÑA**  
Ref. 80593



FICHA  
TECNICA



PLANO  
2D



FOTO

**ESFERA GRANDE**  
Ref. 80588



FICHA  
TECNICA



PLANO  
2D

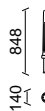


FOTO



Dimensiones: 40x53,5 cms. (grande).  
30x43,5 cms. (pequeña).  
Materiales: Fundición. Imprimación  
+ Oxirón.

**PALMA DE MALLORCA**  
Ref. 80491



Dimensiones: 14x84,8 cm.  
Materiales: Fundición. Imprimación + Oxirón.



FICHA  
TECNICA



PLANO  
2D



FOTO



**VALENCIA ANTIGUA**  
Ref. 80493



Dimensiones: 17x77,1 cm.  
Materiales: Fundición.  
Imprimación + Oxirón.




FICHA  
TECNICA



PLANO  
2D



FOTO



FICHA TECNICA PLANO 2D FOTO




**BASE EXTRAIBLE**  
Ref. 80497



Dimensiones: 18x18x16,4 cm.  
Materiales: Acero galvanizado.  
\* Para pilonas Barcelona 92 y Palma de Mallorca.


58



FICHA TECNICA PLANO 2D FOTO



FICHA TECNICA PLANO 2D FOTO



**PILONA DE CAUCHO**  
Ref. 80398



**VÍA JULIA PEQUEÑA**  
Ref. 80490P

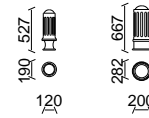


FICHA TECNICA PLANO 2D FOTO


**VÍA JULIA GRANDE**  
Ref. 80492G



FICHA TECNICA PLANO 2D FOTO



Dimensiones: 12x52,7 cm. (pequeña).  
20x66,7 cm. (grande).  
Materiales: Fundición. Imprimación + Oxirón.



FICHA TECNICA PLANO 2D FOTO



**PARKING EXTRAIBLE**  
Ref. 80585



Dimensiones: 16,3x12x99,8 cm.  
Materiales: Acero. Imprimación + Esmalte.  
Base galvanizada con cierre llave.

**PILONA DE CAUCHO**  
Ref. 80398



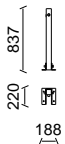
Dimensiones: 14x69 cm. (grande).  
10x45 cm. (pequeña).

Materiales: Caucho goma. Recuperables de un golpe.  
Reflectante de primera calidad para señalización nocturna.

**PILONA DE CAUCHO**  
Ref. 80606



**PARKING ABATIBLE**  
Ref. 80590



Dimensiones: 22x18,8x83,7 cm.  
Materiales: Acero. Imprimación + Esmalte.  
Base galvanizada con cierre llave.





FICHA  
TECNICA



PLANO  
2D




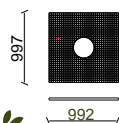
FOTO

RELIGA  
Ref. 80502

Dimensiones:

- 60x60 cm.
- 70x70 cm.
- 80x80 cm.
- 90x90 cm.
- 100x100 cm.
- 110x110 cm.
- 120x120 cm.

Materiales: Acero galvanizado.



FICHA  
TECNICA




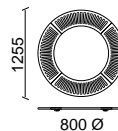
PLANO  
2D



FOTO

CIRCULAR  
Ref. 80505

Dimensiones: 125,5-80 interior cm.  
Materiales: Fundición 4 piezas.  
Imprimación Oxirón.



FICHA  
TECNICA




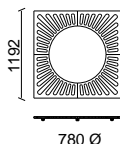
PLANO  
2D



FOTO

CUADRADO  
Ref. 80508

Dimensiones: 119,2-78 interior cm.  
Materiales: Fundición 4 piezas.  
Imprimación Oxirón.



FICHA  
TECNICA



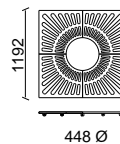
PLANO  
2D



FOTO

CUADRADO  
Ref. 80509

Dimensiones: 119,2-44,8 interior cm.  
Materiales: Fundición 4 piezas.  
Imprimación Oxirón.







FOTO

## BLOQUEO

**Mod. D-1**

**Carga de rotura 40 t**

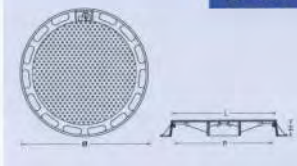
El conjunto de tapa y marco se cierra mediante dos pestañas en el interior de la tapa y una tercera al borde de la tapa.

Dando 6 cm de giro, las tres pestañas se bloquean, quedando una tapa cerrada.

El marco lleva una junta de polietileno para su perfecto aislamiento.

Modelo	Base	Long. Est. marco	Altura	Ø tapa	Peso Líbre	Peso
		Ø mm	H mm	L Ø mm	P Ø mm	kg
D-1	Circular	850	100	650	600	65
D-1P	Circular	750	65	600	550	40

D-400



FOTO

## ARTICULADA

**Mod. R-1A**

**Carga de rotura 40 t**

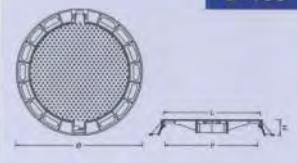
**CIERRE "CLIC ELÁSTICO"**

Tapa abatible y articulada.

Abertura tipo "Ostra" con cierre ballesta flexión haciendo "clic".

Modelo	Base	Long. Est. marco	Altura	Ø tapa	Peso Líbre	Peso
		Ø mm	H mm	L Ø mm	P Ø mm	kg
R-1A	Circular	850	100	650	600	65
R-1AP	Circular	750	65	600	550	40

D-400



FOTO

## TAPA y ARO

**Mod. B-8D**

**Carga de rotura 25 t**

Resistencia a la rotura: 250 kN

Modelo	Base	Long. Est. marco	Altura	Ø tapa	Peso Líbre	Peso
		Ø mm	H mm	L Ø mm	P Ø mm	kg
B-5D	Circular	350	35	290	250	12
B-6D	Circular	460	35	390	330	19
B-7D	Circular	560	35	490	430	28
B-8D	Circular	660	40	590	530	35

250 kN  
X P R O J



Mod. U-300 F75

Mod. U-200 F75

Mod. U-150 F75



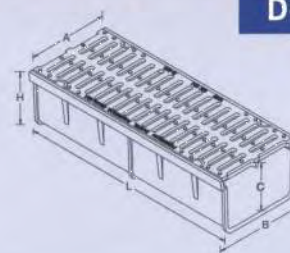
FOTO

## REJAS Y CANALETAS DE FUNDICIÓN

**Carga de rotura 40 t.** Canal y rejilla son de fundición totalmente. La rejilla va atornillada al marco. Duración perpetua. Norma UNE EN-124-D-400 (40t.)

Modelo	A mm	L mm	H mm	B mm	C mm	Peso kg
U-300-F75	300	750	220	300	160	50
U-200-F75	200	750	200	210	160	28
U-150-F75	175	750	130	130	100	23

D-400







FOTO

## HIDRÁULICA

Mod. D-15

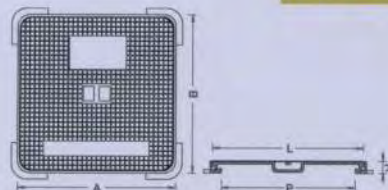
Carga de rotura 12,5 t

TAPAS Y MARCOS CUADRADOS

Tapa y marco, arqueta cuadrada para acera.  
Apoyo de marco en forma de "U", así al descansar la tapa en el marco forma un cierre hidráulico.

Modelo	Long. Ext. marco A x B mm	Altura H mm	Ø tapa L x L mm	Paso Libre P x P mm	Peso kg
D-14	300 x 300	30	280 x 280	250 x 250	7
D-15	400 x 400	30	380 x 380	350 x 350	12
D-16	500 x 500	50	480 x 480	400 x 400	20
D-17	600 x 600	50	580 x 580	500 x 500	29
D-18	700 x 700	50	680 x 680	600 x 600	52
D-19	800 x 800	50	780 x 780	700 x 700	70
D-19/1	900 x 900	50	880 x 880	800 x 800	86

B-125



## HIDRÁULICA

Mod. D-15/D-400

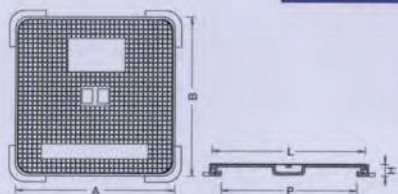
Carga de rotura 40 t

TAPAS Y MARCOS CUADRADOS

Tapa y marco, arqueta cuadrada para acera.  
Apoyo de marco en forma de "U", así al descansar la tapa en el marco forma un cierre hidráulico.

Modelo	Long. Ext. marco A x B mm	Altura H mm	Ø tapa L x L mm	Paso Libre P x P mm	Peso kg
D-15/D-400	400 x 400	30	380 x 380	350 x 350	19
D-16/D-400	500 x 500	50	480 x 480	400 x 400	32
D-17/D-400	600 x 600	50	580 x 580	500 x 500	40

D-400



## HIDRÁULICA

Mod. D-15/C-250

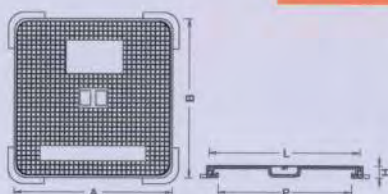
Carga de rotura 25 t

TAPAS Y MARCOS CUADRADOS

Tapa y marco, arqueta cuadrada para acera.  
Apoyo de marco en forma de "U", así al descansar la tapa en el marco forma un cierre hidráulico.

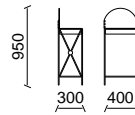
Modelo	Long. Ext. marco A x B mm	Altura H mm	Ø tapa L x L mm	Paso Libre P x P mm	Peso kg
D-15/C-250	400 x 400	30	380 x 380	350 x 350	13
D-16/C-250	500 x 500	50	480 x 480	400 x 400	25
D-17/C-250	600 x 600	50	580 x 580	500 x 500	35

C-250



63

CENICERO  
DE EXTERIOR  
Ref. 80922



Dimensiones: 40x30x95 cm.  
Materiales: Acero inoxidable.



FICHA  
TECNICA



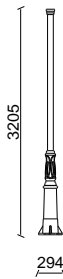
PLANO  
2D



FOTO



FAROLA  
RONDA  
Ref. 80403



Dimensiones: 29,4x29,4x320,5 cm.  
Materiales: Fundición, fuste de tubo de acero.  
2 capas de imprimación, negro forja




FICHA  
TECNICA



FOTO



PIPIKAN  
TOTEM  
Ref. 80985



Dimensiones: 162,5x25 cm.  
Materiales: Acero inoxidable.  
Polipropileno.



FICHA  
TECNICA



PLANO  
2D



FOTO





FOTO



FOTO

### VALLA DE CONTENCIÓN

Ref. 80351

Ref. 80353

Dimensiones: 100 cm. (80351)

200 cm. (80353)

Materiales: Tubo de acero pintado

### VALLA DE SEÑALIZACIÓN

Ref. 80380

Dimensiones: 240x100 cm.

Materiales: Tubo de acero pintado

FICHA  
TECNICAPLANO  
2D

FOTO





### HORQUILLAS

Ref. 80371

Materiales: Acero inoxidable.

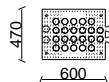
FICHA  
TECNICAPLANO  
2D

FOTO



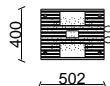
### DECELERADOR RE-2

Ref. 80993



### DECELERADOR RE-1

Ref. 80992



Dimensiones: 40x50,2x5,5 cm. RE-1.

47x60x5,5 cm. RE-2.

Materiales: Caucho reciclado de neumáticos,  
ensamblados mediante dos acoplamientos de  
goma.

Banda adhesiva amarilla reflectante.

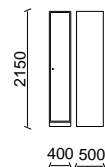




65



## TAQUILLA VESTUARIOS Ref. 80141



Dimensiones: 40x50x215 cm.  
Materiales: Chapa de acero. Espesores de chapa: 1mm en marcos / 0,8 en puertas / 0,7 resto piezas.  
Pintura de poliéster termolacada.  
Puertas enmarcadas.  
Patas integradas en marco y respaldo.  
Cerradura Zamak con dos llaves. Ventilación trasera y en suelo.  
Porta etiquetas.  
Una balda en los modelos de 1 puerta.



PLANO  
2D



FOTO



FICHA  
TECNICA

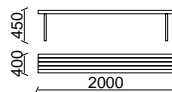


PLANO  
2D



FOTO

## BANCO VESTUARIO Ref. 80302




Dimensiones: 200 o 150x40x45 cm.  
Materiales: Estructura de acero pintado en poliéster.  
Asiento de listones de madera tratada.





FOTO



Equipamientos para ENTORNO URBANO ofrece una gran gama de equipamiento deportivo.

- Canasta de baloncesto. Ref. 80429
- Canasta de minibasket. Ref. 80926
- Portería de fútbol 11. Ref. 80990
- Portería de fútbol 7. Ref. 80991
- Portería de balonmano. Ref. 80925
- Portería de hockey. Ref. 80930
- Postes y red de tenis. Ref. 80927
- Postes y red de voleibol. Ref. 80989



FOTO





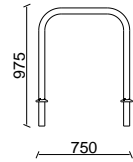
OPCIÓN A



OPCIÓN B



APARCABICIS  
Ref. 80969



Dimensiones: 75x97,5 cm.  
Materiales: Tubo de acero galvanizado de 50 mm. y 2 mm. de grosor.

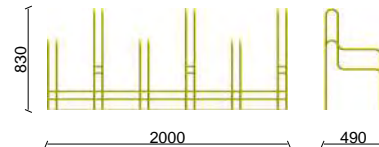


PLANO  
2D



FOTO

APARCABICIS  
Ref. 80960



PLANO  
2D



FOTO

Dimensiones: 200x49x83 cm.  
Materiales: Tubo de acero pintado.

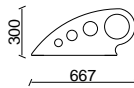


PLANO  
2D



FOTO

APARCABICIS ONA  
Ref. 80961



Dimensiones: 66,7x30 cm.  
Materiales: Plancha de acero galvanizada.

