PRODUCTO CON PLÁSTICO RECICLADO

CESRED

- Rejilla para plantación de césped transitable
- Pavimentos drenantes
- Estabilización de suelos



DESCRIPCIÓN

Rejilla tridimensional que permite crear una zona de césped transitable por todo tipo de vehículos. Su estructura muy resistente protege la zona de las raíces de las pisadas o del paso de vehículos, permitiendo su correcto crecimiento y calefacción en periodos de bajas temperaturas.
Es, asimismo, adecuado para la estabilización de terrenos o caminos fácilmente erosionables o encharcables puesto que actúa como elemento de contención de tierras.
Es un producto que contribuye al sostenimiento del equilibrio hídrico del terreno puesto que su aplicación no comporta la creación de láminas impermeables al agua como los pavimentos de hormigón o asfalto, sino que permite la infiltración del agua de lluvia en el terreno y la consiguiente recarga de los acuíferos.

APLICACIONES

* Zonas de aparcamiento
* Caminos
* Terrenos erosionables
* Zonas de recarga de acuíferos

MODELOS

2000	Colocación previa
50x50x5 cm	a la siembra
ONTOP	Colocación sobre
50x50x2,5 cm	hierba
ELASTIC	Bordes elásticos
50x50x5 cm	para caballos

PROPIEDADES



Material muy **resistente** e indeformable gracias a su alta densidad
Especialmente diseñado para **absorber dilataciones** o movimientos del terreno
Adaptable a terreno irregular y con pendiente
Estable a la intemperie: temperatura y rayos UV
Permite crear zonas de **pavimentos drenantes** que contribuyen a la recarga de acuíferos
Muy **durables**

COMPOSICIÓN	100% Polietileno Origen: 85% recogida urbana; 15% industrial
CERTIFICACIONES	Ensayos de idoineidad por: LGA Landesgewerbeanstalt Bayern
PAÍS DE PRODUCCIÓN	Alemania
AÑO DE LA 1ª PRODUCCIÓN	1984
PRECIO	Desde 12,78 €/m^2

JARDINERÍA

PRODUCTOS RECICLADOS PARA LA CONSTRUCCIÓN
ZICLA
RAMÓN TURRÓ, 100-104, 4º 1ª
08005 BARCELONA
TEL.: + 34 93 221 86 87
FAX: + 34 93 221 86 93
www.zicla.com
info@zicla.com

CARACTERÍSTICAS TÉCNICAS

MODELOS	2000	ON TOP	ELASTIC
Descripción	Colocación ***previa*** a siembra	Colocación ***sobre*** hierba	***Bordes flexibles***, para caballos
Dimensiones (1)	50x50x5 cm	50x50x2,5 cm	50x50x5 cm
Peso	8 kg/m^2	4,5 kg/m^2	8 kg/m^2
Color	Negro	Negro	Negro
Durabilidad	UV-Tª resist	UV-Tª resist	UV-Tª resist
Resist. compres.	1.924 kN/m^2		1.500 kN/m^2
Piezas/palet	50 m^2	100 m^2	50 m^2

(1) Disponibles piezas de 1 m^2

2000

LA REJILLA MULTIFUNCIONAL

2000 es la rejilla de protección de suelos verdes transitables, suelos con problemas de erosión o drenaje, suelos con problemas de aireación o estabilidad de carga.
Para superficies verdes, el césped crece protegido por la estructura resistente de la rejilla. Para otras superficies, los huecos se rellenan con piedra, arena o grava, a los que estabiliza.

INSTALACIÓN

PARA CÉSPED
1. Superficie de base plana con cierta pendiente
2. Capa drenante 10/15 cm arena, grava, etc. si la base no lo es
3. Rejilla 2000
4. Llenado de alveolos hasta la mitad con sustrato de plantación: 70% arena, 30% tierra vegetal/turba/humus, fertilizante
5. Siembra
6. Relleno de los alveolos con tierra de cobertura



ONTOP

CONSTRUCCIÓN SENCILLA Y RÁPIDA DE ZONAS DE APARCAMIENTO

ONTOP es una solución ideal para transformar cualquier tipo de superficie de césped, grava o arena en una zona de aparcamiento.
Tan sólo debe colocar las piezas sobre la superficie ya existente para que ésta sea capaz de soportar cómodamente la carga de vehículos. En el caso del césped en pocos días habrá crecido a través de la rejilla haciéndola prácticamente invisible.
Los flexores curvos especialmente diseñados así como la excelente consistencia del material aseguran la flexibilidad del producto.
Los cambios de temperatura o tensiones de uso serán eficazmente absorbidas, por lo que las roturas de la rejilla son poco frecuentes.

INSTALACIÓN CÉSPED
1. Siembre el césped o coloque los tapices de hierba.
2. Coloque encima el ONTOP



ELASTIC

PAVIMENTOS PARA CABALLOS

ELASTIC tiene las paredes elásticas lo que lo convierte en un pavimento adecuado para la práctica de cualquier actividad equestre ya que protege las patas de los caballos y de los resbalones.

INSTALACIÓN

1. Superficie de base plana con ligera pendiente 1-2%
2. Capa drenante de 15/20 cm de arena, grava, etc.
3.ELASTIC
4. Llenado con arena y grava