



EUROCASA

villa





hogar



bienestar



confort



filosofía Villa

El modelo VILLA es el ideal para jóvenes de edad, espíritu y corazón. Rompa con cualquier atadura y disfrute desde el primer día de su casa en el lugar soñado.





exteriores Villa

Usted sólo debe preocuparse de buscar el lugar ideal.
El modelo VILLA se adapta a sus necesidades con una
gran variedad de acabados exteriores y combinaciones
de piedra natural.



presentación

La gran versatilidad de todos los aspectos de el modelo VILLA, tanto en acabados exteriores e interiores, como en la variedad de dimensiones y en las múltiples combinaciones que ofrecen los elementos que la componen, hace que sea fácil de adaptar a las necesidades más estrictas de nuestros clientes.





salones
*"espacios para
disfrutar"*









cocinas

"un espacio a tu medida"





















baños

*"nos interesa tu
comodidad"*




memoria técnica

chasis



Chasis reforzado realizado en acero galvanizado tipo E-220+Z-275-NAC de gran resistencia a la intemperie y ambientes salinos. (fabricado según norma europea UNE-EN10305-5)

suelos



PARQUET FLOTANTE DE ALTA RESISTENCIA EN COLOR ARCE CLARO



PARQUET FLOTANTE DE ALTA RESISTENCIA EN COLOR ROBLE NATURAL

SUELOS DE COCINA Y BAÑO EN BALDOSA DE GRES

SUELO RUSTICO CERAMICO EN TODA LA CASA

Tablero compuesto de partículas de madera hidrófuga, recubierto en la parte inferior con base aislante térmica de espuma de poliuretano de alta densidad proyectado en continuo. Parte interior del suelo de la vivienda con base cerámica y parquet flotante (base aislante, soporte acústico y barrera de vapor, según norma UNE-EN14041:2004)

tejados



TEJA DE ACERO LACADO EN ROJO

TEJA DE ACERO LACADO EN NEGRO

TEJA DE ACERO LACADO EN AZUL

TEJA DE CERAMICA

BAJANTES DE ALUMINIO A JUEGO CON EL TEJADO (Canalones de aluminio de serie)

Tejados compuestos por cerchas de madera y soporte de tablero de partículas de madera hidrófuga y recubierto de aislante térmico de espuma de poliuretano de alta densidad proyectado en continuo con cámara de aire. Soporte exterior con láminas permeables al vapor y teja de acero lacado de 1ª calidad terminada en varios colores. (fabricado según norma europea UNE-EN508-1)

paredes exteriores



Panel sandwich en el exterior de espesor superior a 6cm compuesto por 2 láminas de acero galvanizado lacado con interior de espuma de poliuretano de alta densidad recubiertas por revestimiento exterior pétreo de gran calidad mate e hidrófugo. En interior de la casa, tablero de partículas de madera hidrófuga con acabado de pintura plástica ecológica lavable de gran dureza y antipolvo.

Exterior en canaxel de aspecto madera y de bajo mantenimiento

Bordes de puerta y ventanas en piedra natural.

(Todas las paredes exteriores son fabricadas según norma europea UNE-41950-1:1994, UNE-41950-3:1994, UNE-41950-3:1994 ERRATUM)



COLORES DE EXTERIOR



PIEDRA DE GRANITO



PIEDRA DE PIZARRA



PIEDRA CALIZA



PIEDRA DE TACO

carpintería exterior



PUERTA Y VENTANAS OSCIOBATIENTES DE PVC EN BLANCO
OPCIONAL: MOSQUITERAS



VENTANAS OSCIOBATIENTES DE PVC Y PUERTA DE ALUMINIO TEXTURA DE MADERA CON PANEL DECORATIVO Y CERRADURA DE TRES PUNTOS

memoria técnica

carpintería interior



FRESNO

CEREZO

ABEDUL

+FRESNO-CEREZO

+CEREZO-FRESNO

RUSTICA

CLASICA ROBLE AMERICANO

PUERTAS INTERIORES DE PASO MACIZAS DE 3 CM.

mobiliario interior



ABEDUL

FRESNO

CEREZO

ANTRACITA

RUSTICO

SALON Y DORMITORIOS CON CUATRO ACABADOS DIFERENTES Y COMBINACIONES DE SU ELECCION.

baños



DUCHA O BAÑERA
ALICATADAS



MUEBLE DE BAÑO
EN WENGUE



MUEBLE DE BAÑO
EN CEREZO



GRIFERIA MONOMANDO



INODORO CON DOBLE
PULSADOR DE AGUA

OPCIONAL



MAMPARA EN DUCHA
O BAÑERA

OPCIONAL



MUEBLE MODERNO WENGUE CON LAVABO
REDONDO



OPCIONAL



CABINA HIDROMASAJE

OPCIONAL



COLUMNA HIDROMASAJE

electricidad



Instalación eléctrica según
el Reglamento de Baja
Tensión. (RD 842/2002)



Interruptores y enchufes
con detalles decorativos y
protecciones infantiles

OPCIONAL



INSTALACION DOMOTICA

OPCIONAL



FOCOS HALOGENOS
ORIENTABLES EN TECHO

memoria técnica

cocinas

10



MUKALLY




TEKA



GRANATE



RUSTICA



equipamiento de cocina

11



CAMPANA EXTRACTORA INOX



Placa de 4 fuegos de gas con cristal vitrocerámico, encendido eléctrico y sistema de seguridad



CALENTADOR DE GAS DE 11L O DE 50L TERMOELECTRICO



Dispensador de jabón y tabla de trabajo integrados en fregadero



FRENTE ALICATADO EN COCINA



FRIGORIFICO COMBI DE 340L INOX



VITROCERAMICA



LAVADORA Y LAVAVAJILLAS DE ULTIMA GENERACION



HORNO INOX



MICROONDAS INOX

más detalles opcionales

12



Radiadores eléctricos de bajo consumo



CLIMATIZADOR



Calefacción de gas butano de bajo consumo



CHIMENEA DE PIEDRA



CHIMENEA METALICA



SOFAS DE POLIPIEL



SOFA CAMA



CAMA CANAPE



PUERTA CORREDERA INTEGRADA EN TABIQUE



ENCIMERA DE GRANITO



TECHO DE MADERA EN SALON



Porches con aleros forrados en madera y canes en madera laminada



Interior techos inclinados más altos desde 2,30m hasta 2,65m



CALDERAS DE GASOIL O DE GAS NATURAL



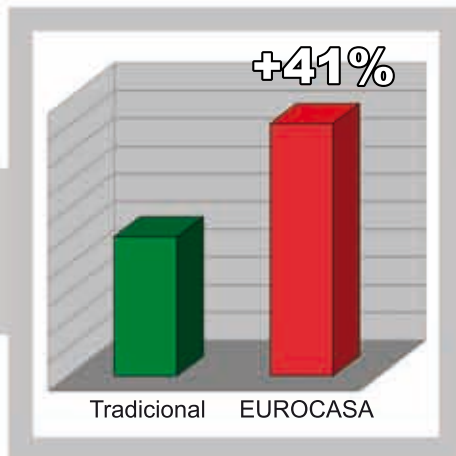
CALDERAS DE BIOMASA ECOLOGICA



Panel solar fotovoltaico y acumulador solar térmico

aislamientos y asesoramiento



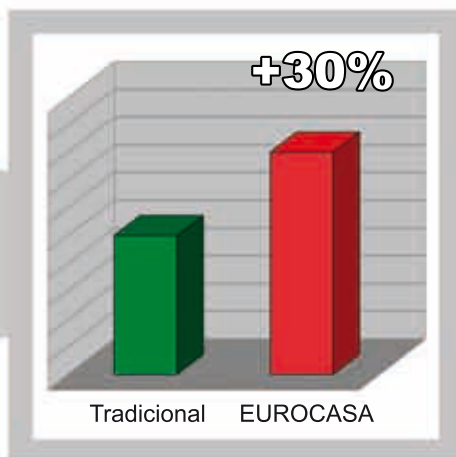
aislamiento térmico



¡demostrado!

Pruebas técnicas realizadas por laboratorios independientes, enfocadas al aislamiento térmico demuestran que las construcciones de EUROCASA superan en un mayor nivel a las viviendas de tipo tradicional.

aislamiento acústico



¡duerma tranquilo!

En las construcciones de EUROCASA las pruebas de ruido demuestran que su aislamiento es ampliamente mejor que el de la construcción tradicional.

asesoramiento y postventa



Confíe en nosotros, porque le ofrecemos un servicio integral.

Le asesoramos, aconsejamos y prestamos ayuda sobre la instalación de su casa en el terreno elegido y en definitiva hacemos que la experiencia de trasladarse a una nueva ubicación sea algo fácil y agradable.

En el control de calidad y atención al cliente, la experiencia de más de 30 años haciendo nuestro trabajo de forma excelente nos avala.



transporte e instalación



debe saber...

...que si ya tiene el lugar elegido,
no debe preocuparse de nada más.
EUROCASA instala sus casas
donde usted quiera.





historia y actualidad

Desde 1982 innovando día a día en el campo de las construcciones modulares para garantizar una buena calidad de vida.

Nuestras modernas instalaciones de fabricación con más de 60.000 m2 ubicadas en Burgos, nos permiten asegurar unos plazos de entrega muy cortos sin disminuir nuestra atención a la calidad.



En EUROKASA siempre mantenemos un estricto control de calidad y seguridad basado en procesos de calidad total según normas de la C.E. y sellos ISO 9001:2000.



innovación y diseño

En EUROCASA, gracias a la avanzada tecnología de nuestro departamento de I+D+I y nuestra amplia oficina técnica formada por arquitectos, ingenieros, decoradores diseñadores, etc. (realizando distribuciones a medida) estamos día a día innovando para garantizar todas nuestras construcciones modulares.

innovación, diseño
nuevas tecnologías

medio ambiente

calidad

EUROCASA



construcciones ecológicas

...desde hace años y anticipándonos a los tiempos las construcciones de EURO CASA son de un carácter más ecológico, puesto que el 100% de nuestras materias primas de madera provienen de bosques sobre los que se realizan prácticas de reforestación y cuidado del medio ambiente.



nos interesamos por el medio ambiente

La certificación PEFC permite a EURO CASA asegurar que sus prácticas de uso de materias primas forestales son respetuosas con el medio ambiente y promueven la conservación y mejora del mismo.



tecnología e innovación

En EUROCASA fabricamos e instalamos todos los componentes de nuestras construcciones, tales como mobiliario, paredes, techos, ventanas, metalistería, soldadura, pinturas, montajes eléctricos y de fontanería, etc.

Estamos a la vanguardia en maquinarias de última generación y renovando constantemente las técnicas que puedan asegurar la mayor calidad en nuestros procesos productivos.

Para EUROCASA la innovación no es un esfuerzo o una carga; es una actitud y realidad que demostramos día a día en todo lo que hacemos.

innovación
medio ambiente
diseño

tecnología
certificación
seguridad

planos y distribuciones

ANETO (28,81m²) 6,91 x 4,17 m



TEIDE (34,44m²) 8,26 x 4,17 m



MULHACEN (30,69m²) 7,36 x 4,17 m



TEIDE CONFORT (34,44m²) 8,26 x 4,17 m



MULHACEN CONFORT (30,69m²) 7,36 x 4,17 m



MONTBLANC (38,20m²) 9,16 x 4,17 m



planos y distribuciones

MONTBLANC CONFORT (38,20m²) 9,16 x 4,17 m



KILIMANJARO CONFORT (41,95m²) 10,06 x 4,17 m



MONTBLANC 2000 (38,20m²) 9,16 x 4,17 m



KILIMANJARO SOLPICO (41,95m²) 10,06 x 4,17 m



KILIMANJARO (41,95m²) 10,06 x 4,17 m



KILIMANJARO 2000 (41,95m²) 10,06 x 4,17 m



planos y distribuciones

ACONCAGUA (45,70m²) 10,96 x 4,17 m



ACONCAGUA TERRAZA (45,70m²) 10,96 x 4,17 m



ACONCAGUA CONFORT (45,70m²) 10,96 x 4,17 m



ACONCAGUA PLUS (45,70m²) 10,96 x 4,17 m



planos y distribuciones

EVEREST (51,33m²) 12,31 x 4,17 m



EVEREST CONFORT (51,33m²) 12,31 x 4,17 m



EVEREST PLUS (51,33m²) 12,31 x 4,17 m



EVEREST TWIN (51,33m²) 12,31 x 4,17 m





Información del distribuidor

EUROCASA

c/ Merindad de Sotoscueva nº8
Pol. Ind. Villalonquéjar
09001 Burgos - SPAIN
Telf. +34 947 473 074
Fax +34 947 473 276

www.eurocasas.com