
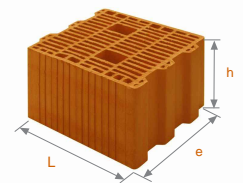


Catálogo de Piezas Base

Piezas Base	Medidas (Lxexh)	Peso	Uds./Palet*
Bloque 14	30x14x19	6.5 - 8.0	120
Bloque 19	30x19x19	8.0 - 10.5	90
Bloque 24	30x24x19	10.0 - 13.0	75
Bloque 29	30x29x19	12.0 - 15.2	60

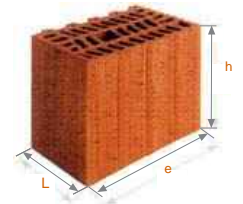


Termoarcilla ECO	Medidas (Lxexh)	Peso	Uds./Palet*
Bloque 29	30x29x19	12.0 - 15.2	60




Catálogo de Piezas especiales


Medias Piezas Verticales	Medidas (Lxexh)	Peso	Uds./Palet*
Medios verticales de 14	15x14x19	6.5 - 8.0	108x2
Medios verticales de 19	15x19x19	8.0 - 10.5	90x2
Medios verticales de 24	15x24x19	10.0 - 13.0	75x2
Medios verticales de 29	15x29x19	12.0 - 15.2	60x2
Medios verticales de 29 ECO	15x29x19	12.0 - 15.2	60x2



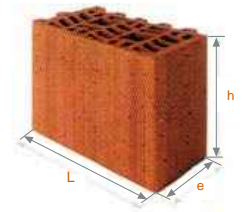
Medias Piezas Horizontales	Medidas (Lxexh)	Peso	Uds./Palet*
Medios horizontales de 14	30x14x9,5	6.5 - 8.0	108 x 2
Medios horizontales de 19	30x19x9,5	8.0 - 10.5	75 x 2
Medios horizontales de 24	30x24x9,5	10.0 - 13.0	60 x 2
Medios horizontales de 29	30x29x9,5	12.0 - 15.2	45 x 2




Piezas de Terminación	Medidas (Lxexh)	Peso	Uds./Palet*
Terminación de 14	30x14x19	6.5 - 8.0	120
Terminación de 19	30x19x19	8.0 - 10.5	90
Terminación de 24	30x24x19	10.0 - 13.0	75
Terminación de 29	30x29x19	12.0 - 15.2	60
Terminación de 29 ECO	30x29x19	12.0 - 15.2	60



Piezas de esquina	Medidas (Lxexh)	Peso	Uds./Palet*
Esquina de 14	30x14x19	6.5 - 8.0	120
Esquina de 19	30x19x19	8.0 - 10.5	90
Esquina de 24	30x24x19	10.0 - 13.0	120
Esquina de 29	15x29x19	12.0 - 15.2	120
Esquina de 29 ECO	15x29x19	12.0 - 15.2	120



Piezas de zuncho o cargadero	Medidas (Lxexh)	Peso	Uds./Palet*
Zuncho de 14	25x14x19	7.0 - 8.0	144
Zuncho de 19	25x19x19	8.5 - 9.5	120
Zuncho de 24	25x24x19	9.5 - 10.5	96
Zuncho de 29	25x29x19	10.75 - 12.0	72



Plaquetas o Piezas de emparche	Medidas (Lxexh)	Peso	Uds./Palet*
Plaqueta de 4,8 h = 19	30x4,8x19	2.5 - 2.8	252
Plaqueta de 4,8 h = 30	30x4,8x30	3.6 - 4.0	135
Plaqueta de 9,6	30x9,6x19	4.8 - 5.3	150

