



ASCENSORS

EDELNA S.A.

25 anys al teu servei



L'experiència dels 25 anys de presència al mercat de l'elevació, és avalada per les millors instal·lacions de la seva classe a tot el país.

La base fonamental de la nostra activitat és la satisfacció dels nostres clients, per la qual cosa considerem que l'ascensor és un element essencial dins de la finalitat de servei de cada edifici que ha d'harmonitzar amb el seu estil arquitectònic i funcional.

Per això hem creat la nova gamma d'acabats.



Innova

VIVENDES
OFICINES
EDIFICIS PÚBLICS





Espai i Il·luminositat

La cabina Innova destaca per la seva amplitud i lluminositat, pujada per la seva il·luminació zenital, disponible en varis acabats.

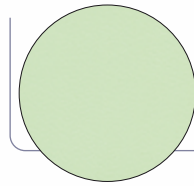
Les parets de la cabina estan revestides amb làmines de PVC de textura rugosa, resistent i amb colors molt atractius que augmenten la sensació d'amplitud.

El frontal i a la porta de cabina estan acabats en acer inoxidable setinat.

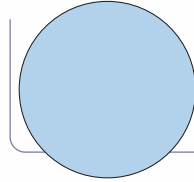
El terra pot ser de goma antideslliçants o de pedra artificial en varis colors. També es pot deixar preparat per la col·locació de marbre o granit a l'obra.

Innova

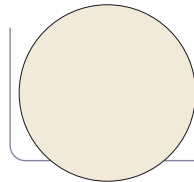
PARETS DE CABINA



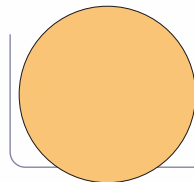
Verd carib



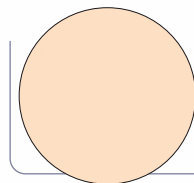
Blau pacífic



Blanc marfil



Préssec Al-andalus



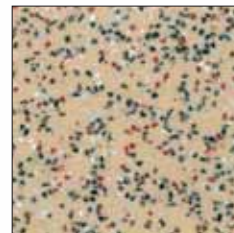
Salmó alaska

TERRES

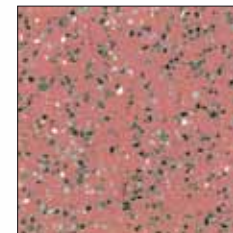
Goma antilliscant




Pedra artificial



Sorra sahara



Rosa pal



Blau ultramar



Gris dofi



Negre stardust

IL·LUMINACIÓ



Aqua



Ventus




Terra



Ignis

Natura

VIVENDES
OFICINES
HOTELS
EDIFICIS PÚBLICS





Prestacions i Naturalesa en un ambient acollidor

La cabina NATURA, amb panells de colors inspirats directament a la naturalesa, i amb els seus atractius sostres d'il·luminació zenital, proporciona prestància a l'ascensor creant a la vegada un ambient acollidor.


Les parets estan recobertes amb panells de làmines estratificades que imiten al marbre, fusta i diferents colors naturals.

Al cap davant i a la porta de cabina estan acabats amb acer inoxidable setinat.

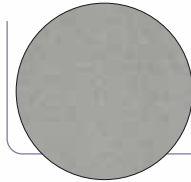
Terra de pedra artificial a escollir entre varis colors. També es pot deixar preparat per la col·locació de marbre o granit amb obra.

Natura

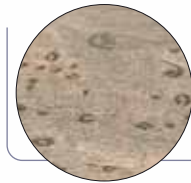
PARETS DE CABINA



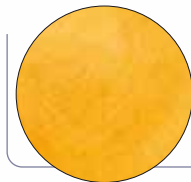
Blanc carrara



Gris titani




Loto exòtic



Préssec marrakesh



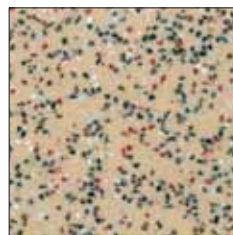
Arenisca nubia



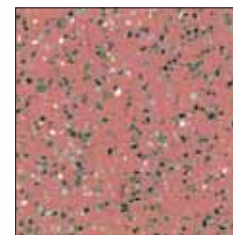
Perera antiqua

TERRES


Pedra artificial



Sorra sahara



Rosa pal



Blau ultramar



Gris dofí



Negre stardust

IL·LUMINACIÓ



Aqua



Ventus



Terra



Ignis

Serena



Elegància i fermesa

L'acabat de les parets i la porta de cabina, així com el panell de comandament, en acer inoxidable setinat fa que la cabina SERENA sigui a la vegada elegant i resistent.

Es pot escollir entre quatre sostres diferents: Aqua, Ventus, Terra, Ignis.

Terra de pedra artificial a escollir entre varis colors: Sorra sahara, Rosa pal, Blau ultramar, Gris dofí i Negre stardust. També es pot deixar preparat per granit o marbre.

La col·locació opcional de miralls amb diferents configuracions augmenta la sensació d'amplitud de la cabina.

VIVENDES
OFICINES
HOTELS
EDIFICIS PÚBLICS

Supra



Personalitat i distinció

Especialment indicada per edificis d'alt standing, la cabina SUPRA aporta un toc de personalitat i distinció.

La il·luminació, provenint del sostre, pot tenir diferents configuracions: Aqua, Ventus, Terra, Ignis.

Terra de pedra artificial en diferents tonalitats disponibles: Nege Stardust, Blau ultramar, Sorra sahara, Rosa pal i Gris dofi o preparat per marbre o granit.

El frontal i les portes de cabina estan acabats en acer inoxidable setinat.

VIVENDES
OFICINES
HOTELS

ALT
STANDING

Il·luminació zenital decorativa



Aqua



Terra



Ventus




Ignis

Miralls


Els miralls compleixen totes les normes de seguretat per proporcionar als usuaris la màxima protecció. La col·locació d'un mirall al panell oposat de l'embarc de cabina permet als passatgers amb cadira de rodes tenir visibilitat cap enrere al sortir de cabina.

Existeixen tres disposicions possibles:



Excepte cabina
Natura

Detector d'obstacles



Opcionalment es pot equipar la cabina amb un detector de proximitat, per poder impedir que els usuaris puguin ser colpejats per la porta de cabina al tancar. Consisteix en una cortina de raigs infrarojos que actua com una pantalla de seguretat invisible, ordenant la reapertura automàtica de la porta si hagués detectat cap obstacle.

Indicadors de direcció a cabina



Unes fletxes de direcció situades a la part interior del marc de la porta, acabades en crom setinat, s'il·luminen al arribar a planta la cabina, indicant el proper sentit de viatge. Així mateix s'activa una senyal audible, regulable entre 35 i 65 dba, sona una vegada si puja i dues si baixa.

Accessibilitat i seguretat

Passamans ergonòmics

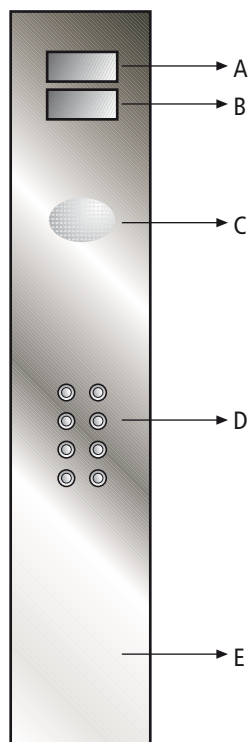


Dissenyats per poder complir la norma d'accessibilitat EN81-70, per la qual cosa les peces de suport laterals són arrodonides i sense aristes per major seguretat.

Disponibles amb dos acabats:

- (A) Suports i barra en crom brillant.
- (B) Suports en crom brillant i barra amb color natural anoditzat.

Panell de comandament de cabina



A Posicional i direccional de cabina

- Pantalla de cristall líquid (LCD) d'alta resolució.
- Diu el pis on es troba la cabina i el sentit de moviment de l'ascensor.

B Placa de dades

- Informació sobre la capacitat de càrrega de l'ascensor (Kg. i nº de persones).
- Inclou pictogrames que s'il·luminen quan s'ha realitzat una trucada d'alarma i quan s'estableix la comunicació bidireccional amb el servei d'emergència.

C Comunicació d'emergència

- Inclou altaveu i micròfon per comunicar-se amb el servei 24 hores en cas d'emergència.

D Polsadors de planta

- En acer inoxidable amb acabat abrillat.
- Quan es registra la trucada, l'anell exterior s'il·lumina en groc i s'activa un senyal de confirmació.
- El polsador de la planta principal sobresurt 5 mm. i està identificat amb un anell de color verd.
- Els números de planta en relleu són de gran tamany (15 mm).

E Acabat

- L'acabament del panell de comandament pot ser laminat revestit blanc o en acer inoxidable.



Indicadors de posició, direccionals i trucadors


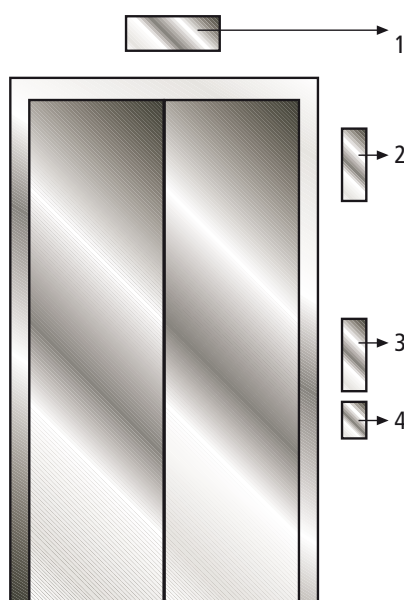


A
Acer inoxidable
setinat.



B
Acer inoxidable
brillant.

Dissenyats per oferir una alta visibilitat i combinar adequadament amb tot tipus de decoracions de planta, tota la gamma està disponible en dos tipus d'acabat, acer inoxidable setinat o brillant.



2



3



4



1

1 Posicional i direccional agrupats (opcional)

Numeració de planta on està la cabina i les fletxes de direcció combinades a una pantalla de cristall líquid d'alta resolució.

2 Esquerre

Posicional: indica la planta on es troba la cabina a cada moment.

2 Dreta

Fletxes direccionals de plantes (opcionals): les fletxes s'il·luminen de vermell mitjançant tecnologia de llarga durada (LED), indicant el sentit de moviment de la cabina. Senyals sonors amb diferents tons quan puja i quan baixa.

3 Trucadors de pis

Botons rodons d'acer inoxidable amb acabat brillant. Al registrar-se la trucada. L'anell exterior s'il·lumina en groc i s'activa una senyal sonora de confirmació.

4 Pany de fora de servei

Per instal·lacions especials, a les que l'ascensor es posa fora de servei mitjançant un interruptor amb clau (pany).



Balmes, 97-101
08370 CALELLA (Barcelona)
Tel 902 194 687
Fax 937 660 953
www.ascensoresedelma.com

