

606H "S"

450 Kg

ACCIONES SOBRE EL HUECO

6 P.

R1	CARGA BAJO PISTON	44250 N
----	-------------------	---------

0.63 m/s

R2	CARGA BAJO AMORTIGUADOR DE CABINA	47500 N
----	-----------------------------------	---------

R3	CARGA BAJO GUIAS DE CABINA	14100 N
----	----------------------------	---------

FOSO	HUIDA
------	-------

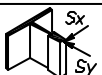
	REACCION DE GUIAS EN DIRECCION X	3250 N
--	----------------------------------	--------

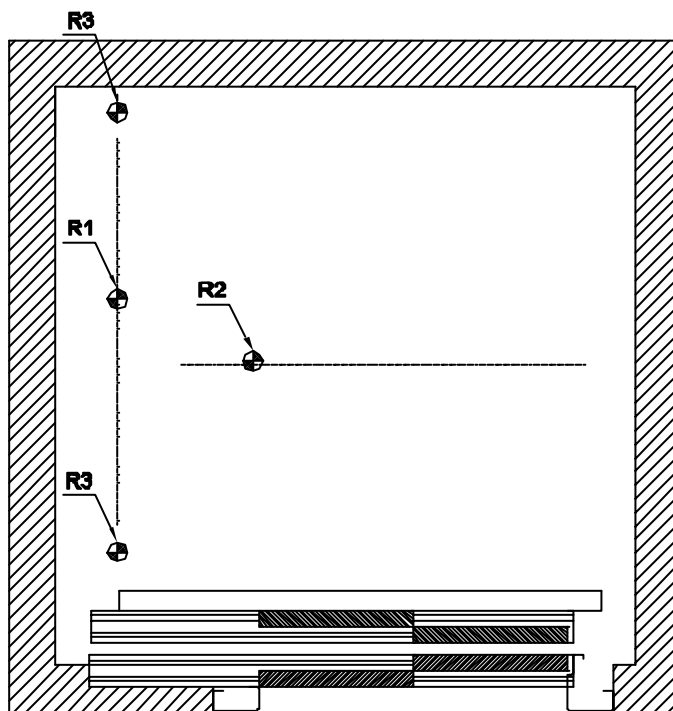
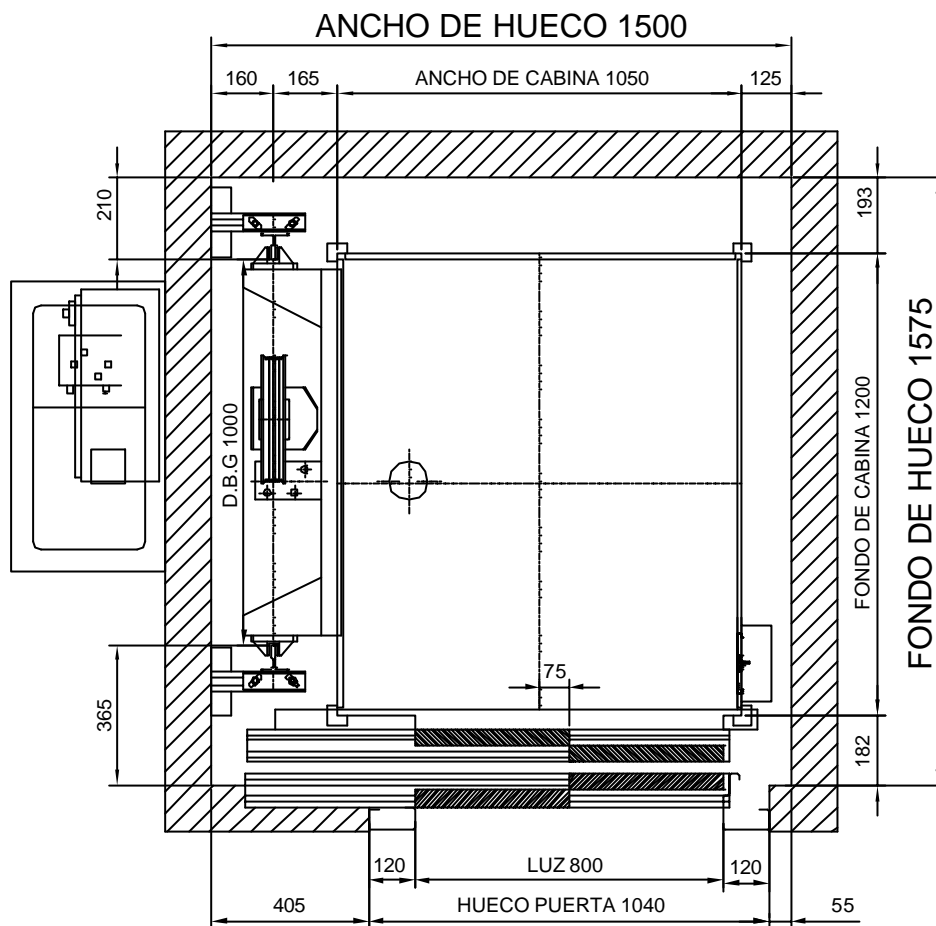
1200

3600

	REACCION DE GUIAS EN DIRECCION Y	500 N
--	----------------------------------	-------

12.5 Kw





606H "S"

450 Kg

ACCIONES SOBRE EL HUECO

6 P.

R1	CARGA BAJO PISTON	44250 N
----	-------------------	---------

0.63 m/s

R2	CARGA BAJO AMORTIGUADOR DE CABINA	47500 N
----	-----------------------------------	---------

R3	CARGA BAJO GUIAS DE CABINA	14100 N
----	----------------------------	---------

FOSO	HUIDA
------	-------

	REACCION DE GUIAS EN DIRECCION X	3250 N
--	----------------------------------	--------

1200

3600

	REACCION DE GUIAS EN DIRECCION Y	500 N
--	----------------------------------	-------

12.5 Kw

