

**1005H "C"**

**750 Kg**

ACCIONES SOBRE EL HUECO

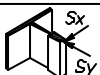
**10 P.**

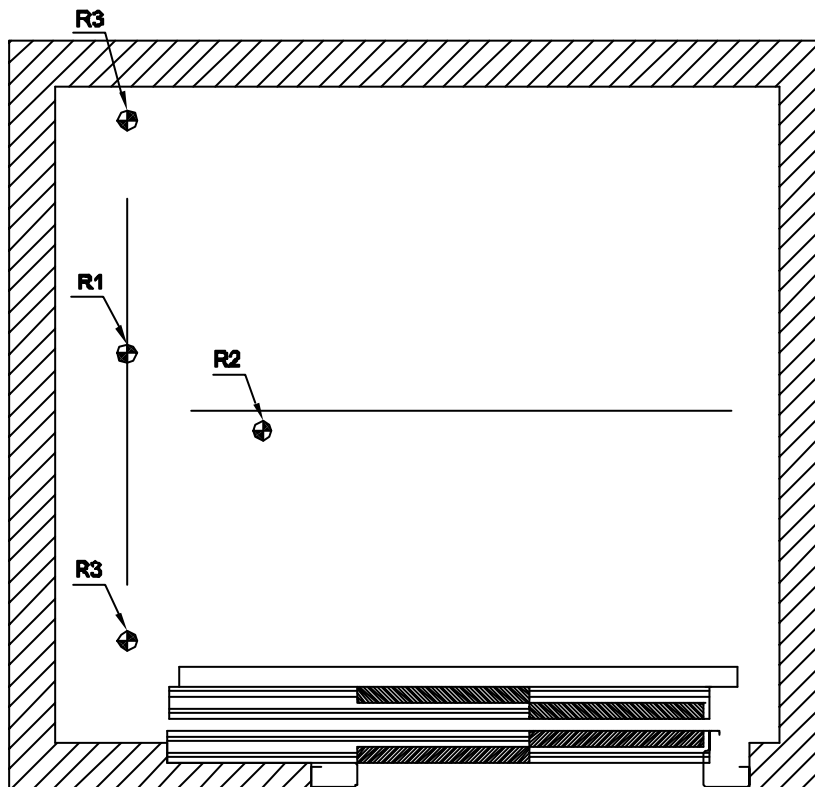
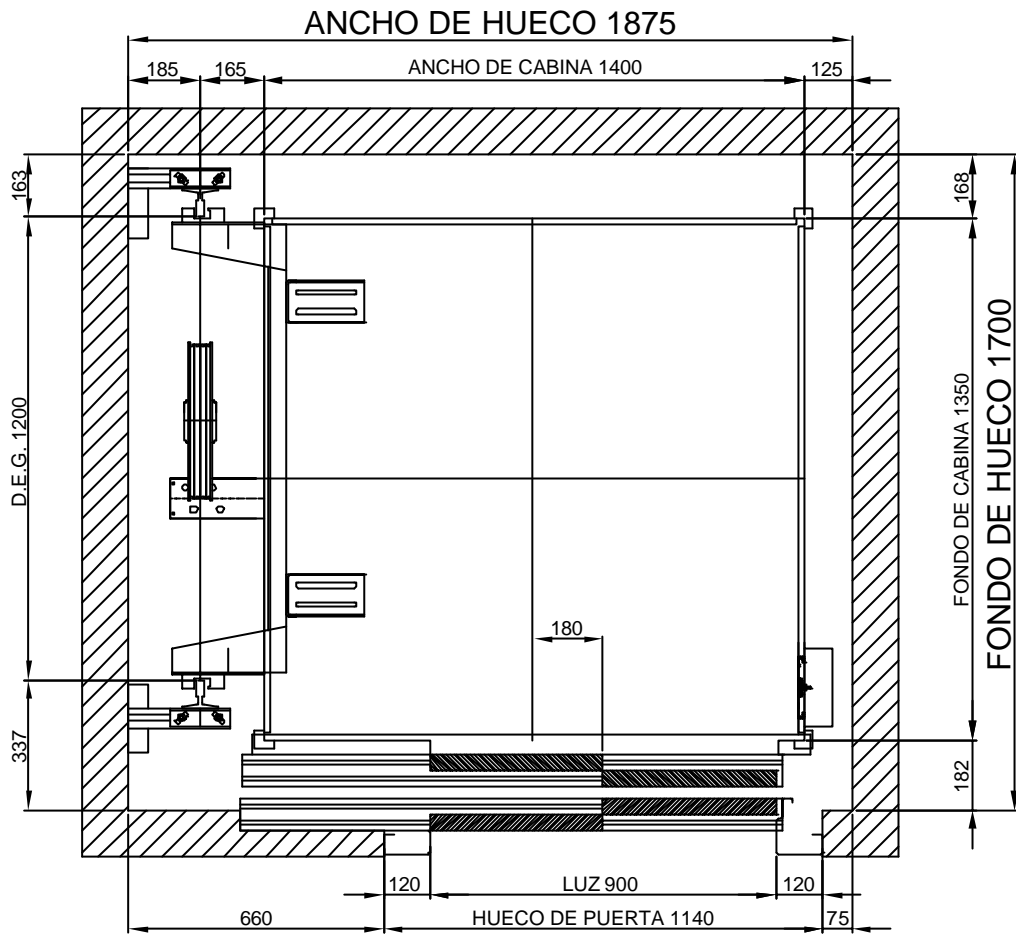
**0.5 m/s**

R1	CARGA BAJO PISTON	54300 N
R2	CARGA BAJO AMORTIGUADOR DE CABINA	61700 N
R3	CARGA BAJO GUIAS DE CABINA	18900 N
	REACCION DE GUIAS EN DIRECCION X	5400 N
	REACCION DE GUIAS EN DIRECCION Y	1850 N

FOSO	HUIDA
<b>1400</b>	<b>3600</b>

14.7 Kw





**1005H "C"**

ACCIONES SOBRE EL HUECO

**750 Kg**

**10 P.**

**0.5 m/s**

R1	CARGA BAJO PISTON	54300 N
R2	CARGA BAJO AMORTIGUADOR DE CABINA	61700 N
R3	CARGA BAJO GUIAS DE CABINA	18900 N
	REACCION DE GUIAS EN DIRECCION X	5400 N
	REACCION DE GUIAS EN DIRECCION Y	1850 N

FOSO	HUIDA
<b>1400</b>	<b>3600</b>

14.7 Kw

