

806H "C"

600 Kg

ACCIONES SOBRE EL HUECO

8 P.

R1	CARGA BAJO PISTON	51000 N
----	-------------------	---------

0.63 m/s

R2	CARGA BAJO AMORTIGUADOR DE CABINA	57000 N
----	-----------------------------------	---------

R3	CARGA BAJO GUIAS DE CABINA	17900 N
----	----------------------------	---------

FOSO	HUIDA
------	-------

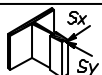
	REACCION DE GUIAS EN DIRECCION X	4050 N
--	----------------------------------	--------

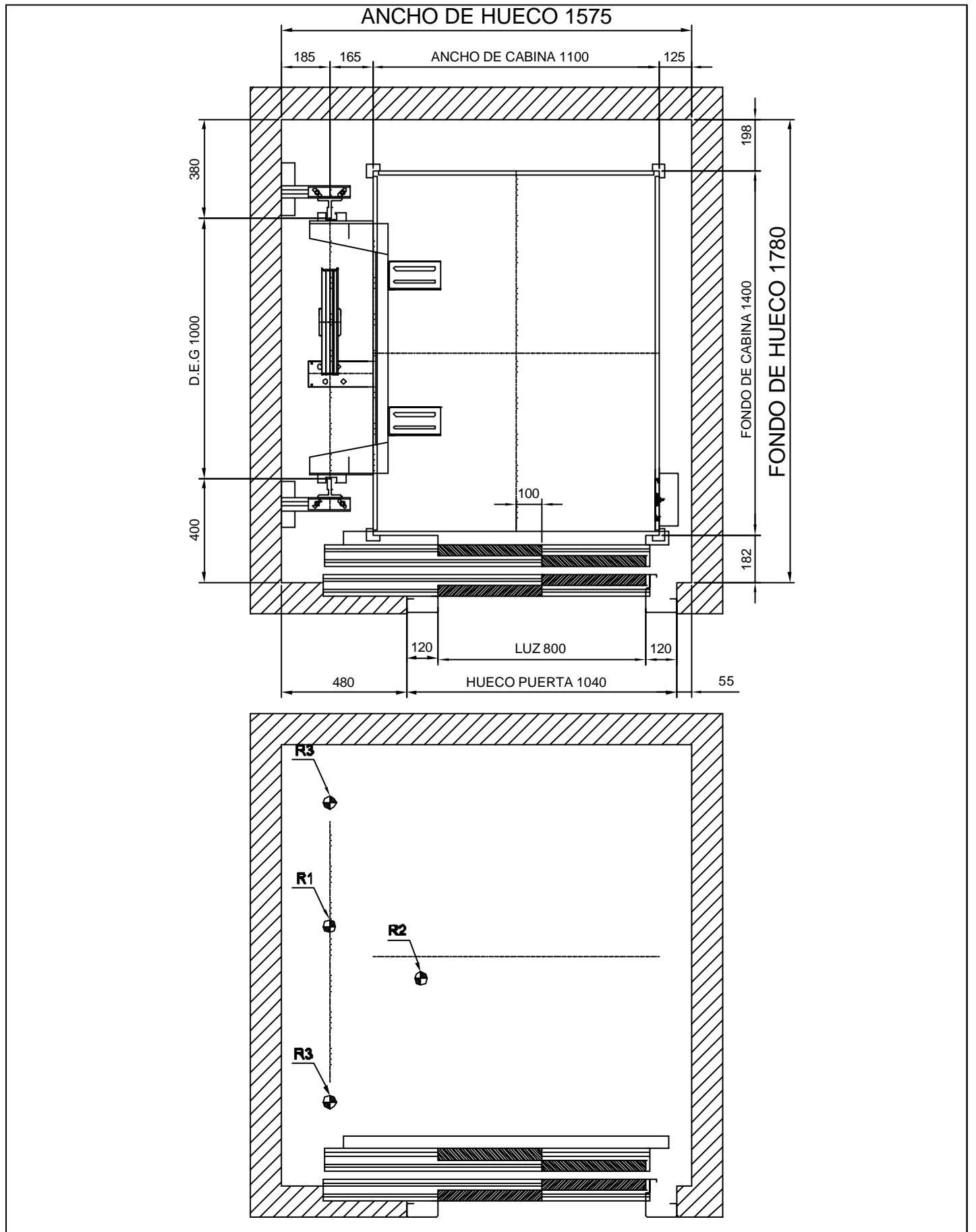
1200

3600

	REACCION DE GUIAS EN DIRECCION Y	800 N
--	----------------------------------	-------

14.7 Kw





806H "C"

600 Kg

ACCIONES SOBRE EL HUECO

8 P.

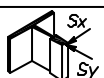
R1	CARGA BAJO PISTON	51000 N
----	-------------------	---------

0.63 m/s

R2	CARGA BAJO AMORTIGUADOR DE CABINA	57000 N
----	-----------------------------------	---------

R3	CARGA BAJO GUIAS DE CABINA	17900 N
----	----------------------------	---------

FOSO	HUIDA
1200	3600



	REACCION DE GUIAS EN DIRECCION X	4050 N
--	----------------------------------	--------

	REACCION DE GUIAS EN DIRECCION Y	800 N
--	----------------------------------	-------

14.7 Kw