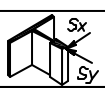


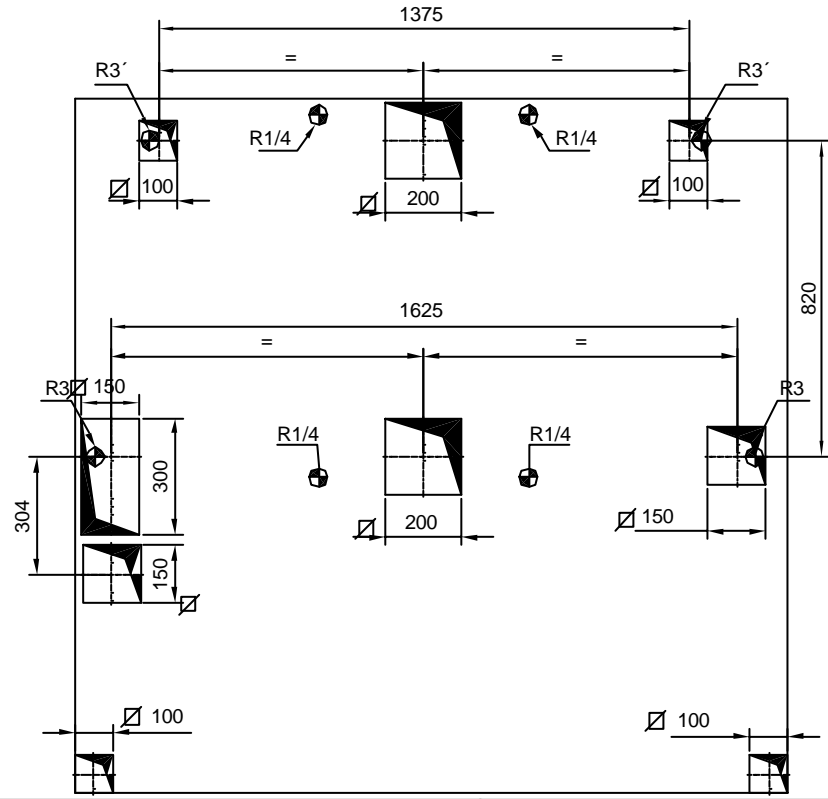
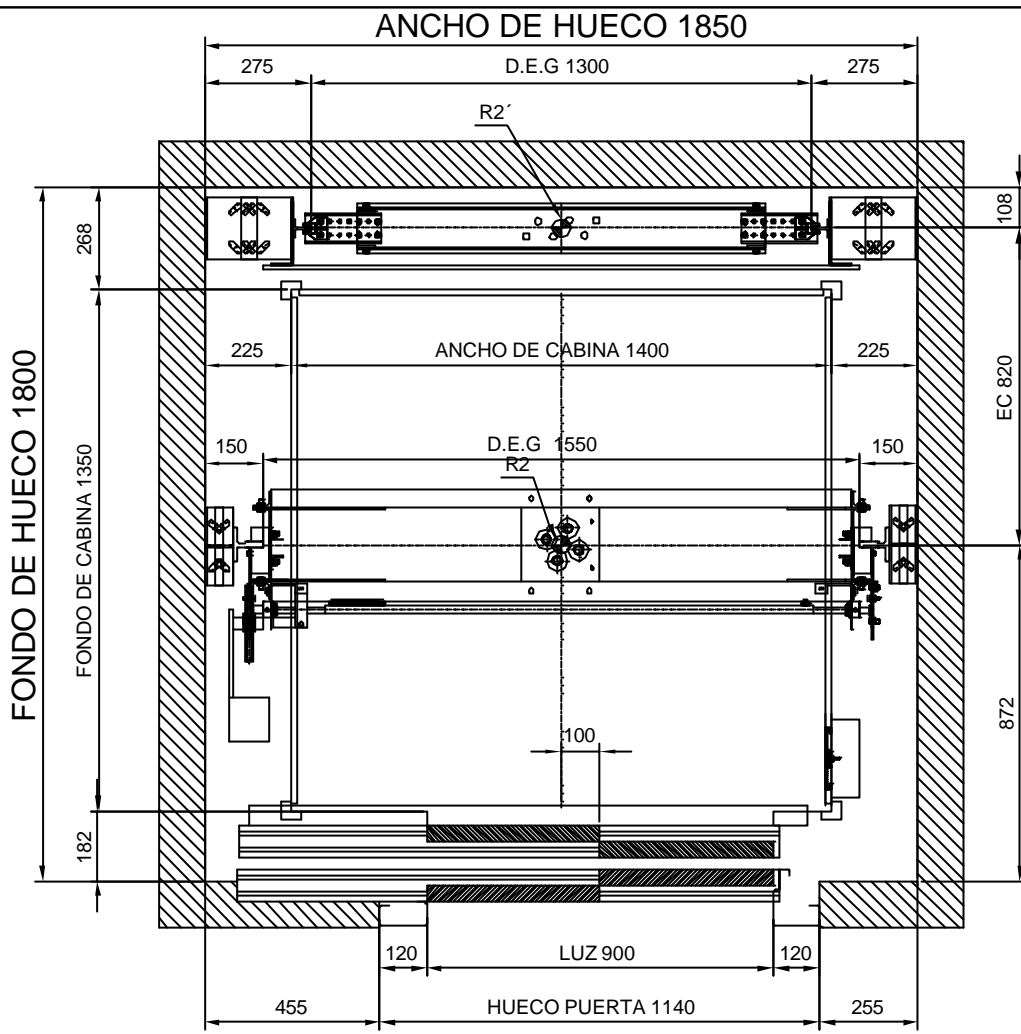
ACCIONES SOBRE EL HUECO

R1	CARGA SOBRE LA LOSA	40000 N
R2	CARGA BAJO AMORTIGUADOR DE CABINA	61000 N
R2'	CARGA BAJO AMORTIGUADOR DE CONTRAPESO	46500 N
R3	CARGA BAJO GUIAS DE CABINA	22750 N
R3'	CARGA BAJO GUIAS DE CONTRAPESO	1650 N
	REACCION DE GUIAS EN DIRECCION X	550 N
	REACCION DE GUIAS EN DIRECCION Y	950 N

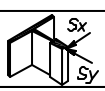
1010E "C"

750 Kg	1 m/s	
10 P.	2 V	
FOSO	HUIDA	9 Kw
1200	3600	





ACCIONES SOBRE EL HUECO			1010E "C"	
R1	CARGA SOBRE LA LOSA	40000 N	750 Kg	1 m/s
R2	CARGA BAJO AMORTIGUADOR DE CABINA	61000 N		
R2'	CARGA BAJO AMORTIGUADOR DE CONTRAPESO	46500 N	10 P.	2 V
R3	CARGA BAJO GUIAS DE CABINA	22750 N	FOSO	HUIDA
R3'	CARGA BAJO GUIAS DE CONTRAPESO	1650 N	1200	3600
	REACCION DE GUIAS EN DIRECCION X	550 N		
	REACCION DE GUIAS EN DIRECCION Y	950 N		



9 Kw