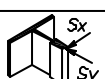
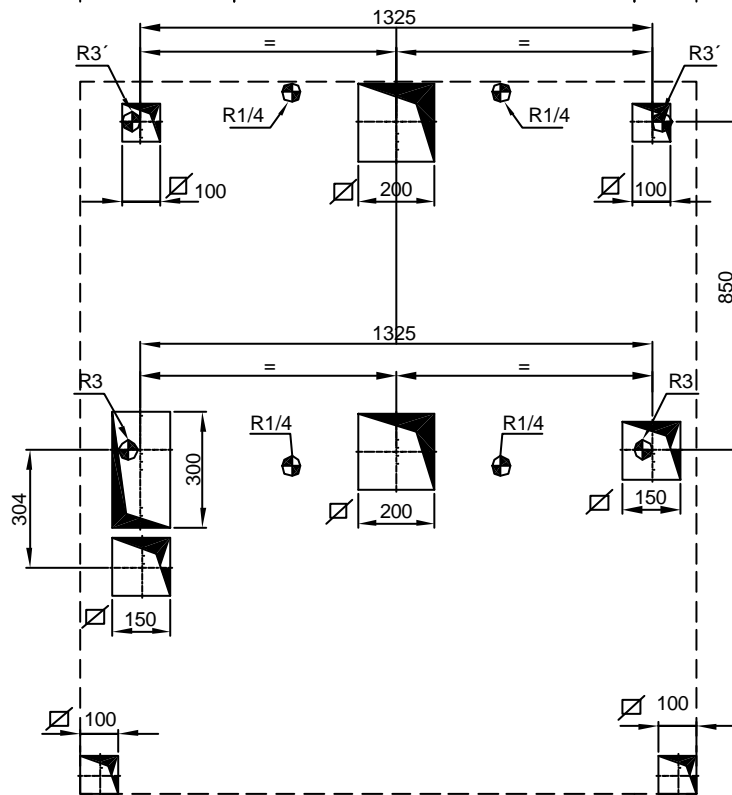
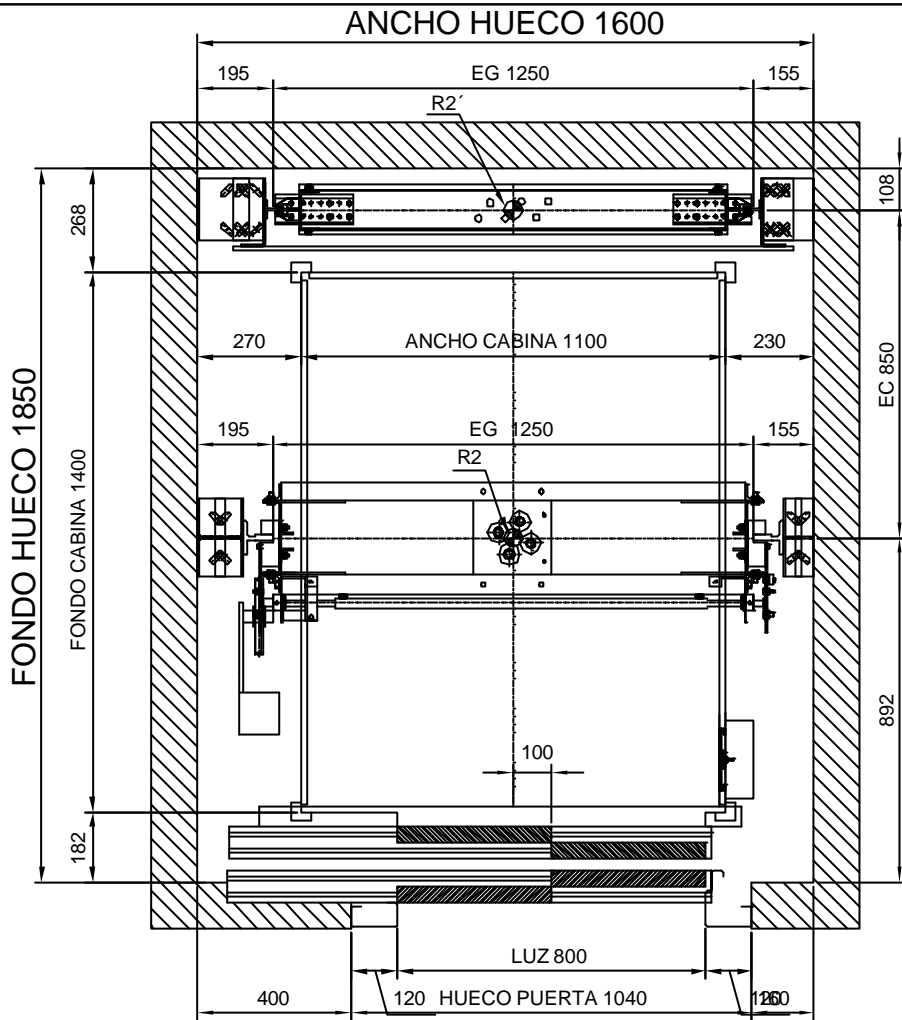


ACCIONES SOBRE EL HUECO

R1	CARGA SOBRE LA LOSA	37000 N
R2	CARGA BAJO AMORTIGUADOR DE CABINA	58100 N
R2'	CARGA BAJO AMORTIGUADOR DE CONTRAPESO	47000 N
R3	CARGA BAJO GUIAS DE CABINA	21650 N
R3'	CARGA BAJO GUIAS DE CONTRAPESO	1800 N
	REACCION DE GUIAS EN DIRECCION X	950 N
	REACCION DE GUIAS EN DIRECCION Y	600 N

810E "C"

600 Kg	1 m/s	
8 P.	2 V	
FOSO	HUIDA	7 Kw
1200	3600	



ACCIONES SOBRE EL HUECO

R1	CARGA SOBRE LA LOSA	37000 N
R2	CARGA BAJO AMORTIGUADOR DE CABINA	58100 N
R2'	CARGA BAJO AMORTIGUADOR DE CONTRAPESO	47000 N
R3	CARGA BAJO GUIAS DE CABINA	21650 N
R3'	CARGA BAJO GUIAS DE CONTRAPESO	1800 N
	REACCION DE GUIAS EN DIRECCION X	950 N
	REACCION DE GUIAS EN DIRECCION Y	600 N

810E "C"

600 Kg	1 m/s	
8 P.	2 V	
FOSO	HUIDA	7 Kw
1200	3600	

