




MPPARKINGlift

**Ascensores destinados
al transporte de vehículos
y personas autorizadas**



↑
nos
adaptamos
a tu
espacio

ACABADOS DE CABINAS



- **Diversidad de acabados de paredes**

Cabina FORTE-CAR con variedad de acabados; (G) Chapa galvanizada (estándar), (E) Pintada epoxy RAL 7044 (beige). (K) Aceros plastificados y (X) Aceros inoxidable.



- **Bandas de protección**

Paragolpes en pino natural en las paredes de la cabina. Fácil recambio.

- **Diversidad de acabados de suelos**

Chapa estriada (RAL 7044), Aluminio damero y Acero inoxidable lagrimado.



- **Doble botonera de cabina**

Dos botoneras montadas en diagonal que permite la entrada en la cabina en los dos sentidos de marcha.

Pulsadores en acero inoxidable montaje rasante, robustos y antivandálicos.

Indicador de posición y plafón de emergencia.

- **Botoneras de planta con llave**

Todos los pulsadores de planta serán llaves que registren las llamadas a personas autorizadas.

- **Teléfono de comunicación bidireccional permanente (ce 95/16)**

Que permite la comunicación con un servicio de rescate en caso de avería.

- **Iluminación rasante**

Iluminación rasante por fluorescentes que permite disponer de la misma altura diáfana en toda la cabina.



OPCIONES

- **Cortinas infrarrojas** (recomendado)

Barrera de múltiples fotocélulas que permiten una protección total del vehículo durante la entrada y salida de la cabina.

- **Mandos a distancia**

No necesita bajarse del coche para llamar al ascensor.

- **Trampilla de evacuación**

Trampilla en techo de cabina de 350 x 500 mm.

- **Rescate automático por falta de fluido eléctrico**

Una vez posicionada automáticamente la cabina a nivel de planta, un dispositivo que incorpora una batería abre las puertas de cabina y piso, permitiendo la salida del vehículo.

- **Intercomunicador**

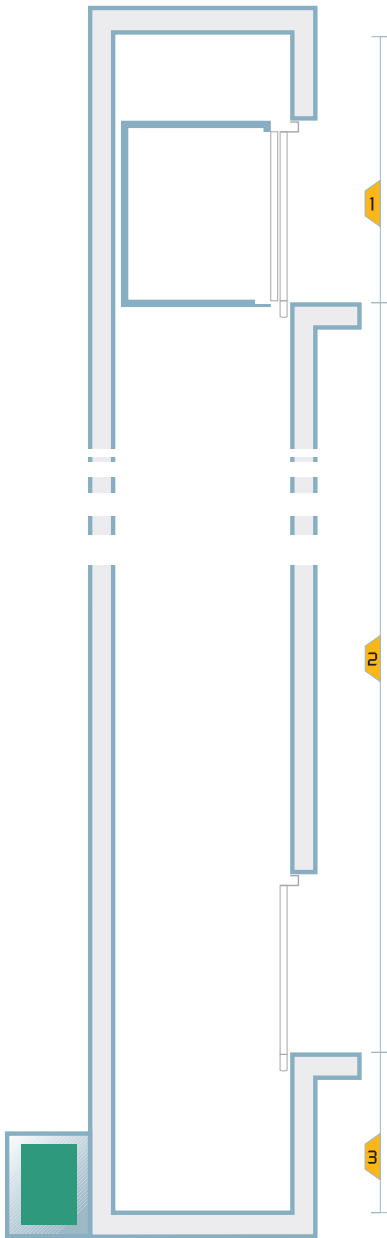
Permite la comunicación con el terminal exterior en cualquier momento.

- **Semáforo**

Facilitan una mayor fluidez en el tráfico de entrada y salida del aparcamiento.



Altura útil CABINA	Huida 1:1	Huida 2:1	Altura libre PUERTAS
2180	3600	3600	2000-2100
2280	3700	3700	2000-2200
2380	3900	3900	2000-2300
2480	consultar	consultar	2000-2400



PARADAS 2 a 6

RECORRIDO MÁXIMO SUSPENSIÓN; 1:1 3,5 m

RECORRIDO MÁXIMO SUSPENSIÓN; 2:1 15 m

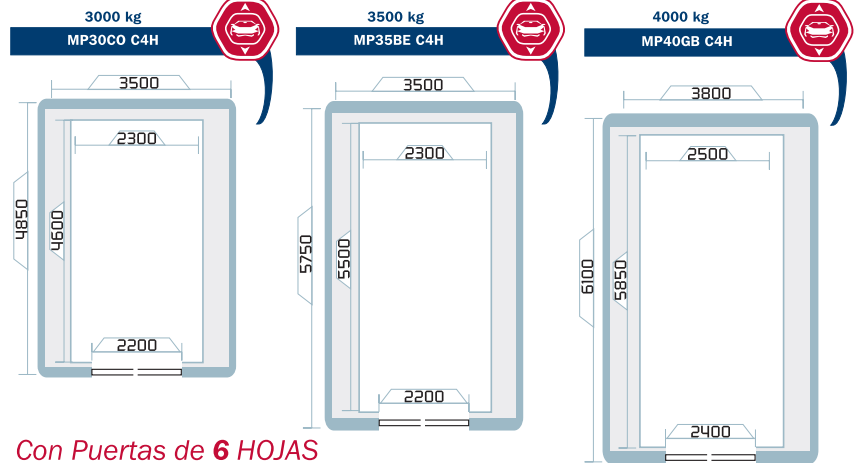
FOSO; 1.200 mm

Adaptado a Normativas Europeas

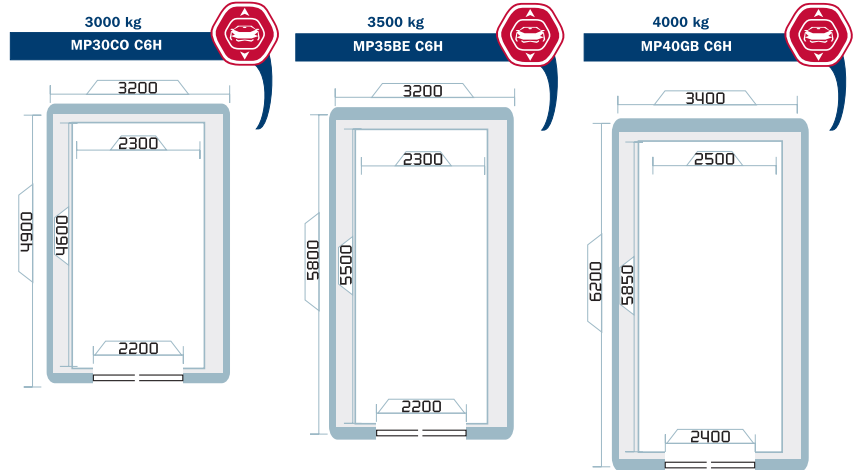
95/16/CE - 89/336/CE - EN 81-1:1998
- EN 12015 (1998) - EN 12016 (1998)...

EMBARQUE SIMPLE

Con Puertas de 4 HOJAS

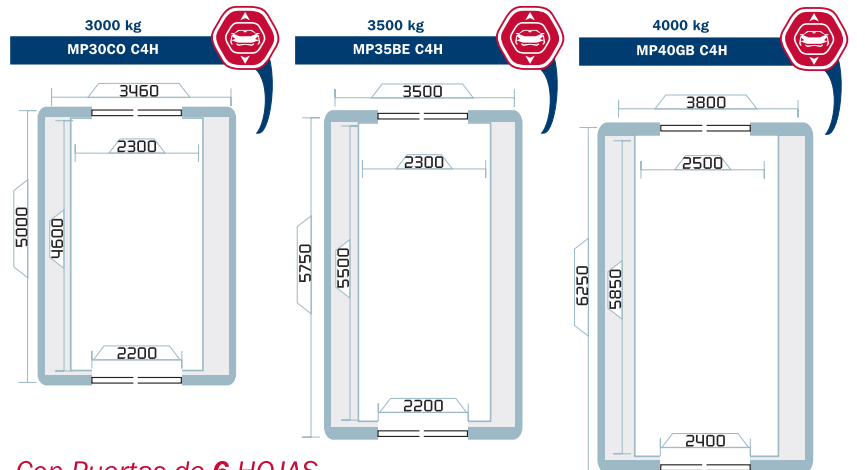


Con Puertas de 6 HOJAS

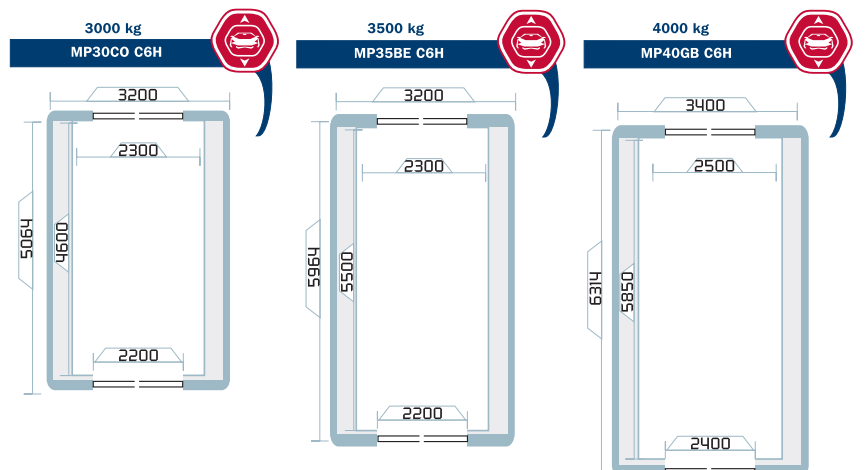


DOBLE EMBARQUE A 180°

Con Puertas de 4 HOJAS



Con Puertas de 6 HOJAS



FLEXIBILIDAD

Para el transporte vertical de un amplio rango de vehículos automóviles, que permite ahorrar espacio en el edificio.

CABINAS

Dimensionadas en ancho y fondo para cubrir la mayor gama de vehículos del mercado; coches compactos, berlinas, grandes berlinas...



■ FONDOS DE CABINA

Modelo CO: 4600 mm. Para vehículos **COMPACTOS**.

Modelo BE: 5500 mm. Para vehículos **BERLINAS**.

Modelo GB: 5850 mm. Para **GRANDES BERLINAS**.

■ ANCHOS Y ALTURAS DE PUERTAS

Puertas automáticas centrales de 4 ó 6 hojas para un mayor aprovechamiento del hueco.

Paso libre 2200-2400 mm (1).

Altura libre de puerta desde 2000 a 2500 mm (1)

Acabados en epoxy o en acero inoxidable esmerilado X01

ALTA TECNOLOGÍA=CONFORT

■ IMPULSIÓN

Hidráulica con cuarto de máquinas.

■ MANIOBRA ELECTRÓNICA POR MICROPROCESADOR

Maniobra universal simple de última tecnología por microprocesador.

■ NIVELACIÓN EXCEPCIONAL

Para facilitar la entrada y salida de vehículos.

■ VELOCIDAD

0,2 m/seg (estándar), 0,5 m/seg. (opcional).

■ CONTROL DE EXCESO DE CARGA

Para facilitar la entrada y salida de vehículos.

Cargas de 3000, 3500 y 4000 kg.⁽¹⁾

■ PUERTAS AUTOMÁTICAS CON MOTORIZACIÓN VVVF

Puertas de 4 y 6 hojas centrales con regulación de velocidad.



ROBUSTEZ

Construcción robusta especialmente para el transporte de vehículos.

(1) Consútenos para valores superiores. También disponibles Estudios personalizados por nuestro departamento de ingeniería.



CORPORACIÓN INDUSTRIAL DIVISIÓN ELEVACIÓN

globalNETWORK

MP ARGELIA
MP AUSTRALIA
MP AUSTRIA
MP CHEQUIA
MP CHILE
MP CHINA

MP ESPAÑA
MP FRANCIA
MP GRECIA
MP HOLANDA
MP ITALIA
MP JORDANIA

MP MÉXICO
MP POLONIA
MP PORTUGAL
MP RUSIA
MP SUECIA

www.mpcorporacion.com

elevacion@mpcorporacion.com

Telf.: 902 555 566