

CABINA D-100



Foto D-100 Day. Techo L11

Serie PRIMA FUNCIONAL

Especialmente diseñada para edificios residenciales

PAREDES-CONSTRUCCIÓN

Directa: Pared estructural en acero plastificado.

PAREDES-DECORACIÓN

Modular sin separación acero plastificado blanco K01.

ESPEJOS

Uno, tipo lama, pared posterior.

TECHO

Iluminación por fluorescentes.
Sobretecho perforado.

Acabados:

DAY: negro

NIGHT: negro

SKY: azul E10

PASAMANOS

Uno, tubular, en pared de fondo.

Acabados:

DAY: brillo espejo

NIGHT: negro

SKY: Epoxy azul

ZÓCALOS Y EMBOCADURAS

Acabados:

DAY: acero inoxidable esmerilado

NIGHT: acero plastificado negro

SKY: acero plastificado azul K10

SUELO

Acabados:

DAY: goma círculo gris

NIGHT: goma círculo negro

SKY: goma círculo azul

BOTONERA

Acabados:

DAY: acero inoxidable esmerilado

NIGHT: acero plastificado negro

SKY: acero plastificado azul K10

Adaptada a normativa EN81-70



CABINA D-100

DAY



D-100 Sky

NIGHT




D-100 Night. E04

Estándar
Opcional

PAREDES

GAMA CROM: BLANCO



K01
Blanco


SUELOS

Night



R24
Goma
circuitos
negro

Day



R28
Goma
circuitos
gris

Sky




R23
Goma
circuitos
azul




R34
Goma
Mármol
cobalto


TECHOS




L11



L16



L17



L18

ACABADOS

Night y Day



E04
Pintado
en epoxy
negro

Sky



E10
Pintado en
epoxy
azul



X12 Acero
inoxidable
brillo espejo

PASAMANOS



Night

P10E04 Pintado epoxy negro



Day

P10X12 Brillo espejo



Sky

P10E10 Pintado epoxy azul

ESPEJOS



Ancho Lama

ZÓCALOS Y EMBOCADURAS

Night



K04 Acero plastificado
negro

Day



X01 Acero inoxidable
esmerilado

Sky



K10 Acero plastificado
azul atlántico