



La Soft Pliséé es una cortina plisada que cuelga de una guía superior suavemente curvada, con un inspirado diseño, completamente en sintonía con los requerimientos de las actuales tendencias en decoración de interiores. Una de las características exclusivas de este sistema es el efecto de coordinación completa de colores que se puede conseguir gracias a la amplia variedad de colores disponible para las guías superior e inferior, las cuerdas y los componentes plásticos vistos para la fabricación de la cortina.

Con más de 100 colores disponibles para las guías superior e inferior, siempre habrá un color que encajará o coordinará perfectamente con el tejido. Otra característica es el sistema utilizado para sujetar el tejido a la guía superior. El método único de cosido metálico utilizado proporciona una fijación permanente que es a la vez funcional y elegante.

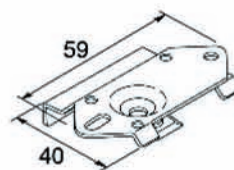
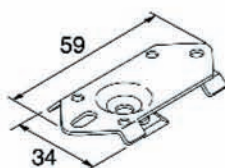
Los sistemas de guía superior e inferior son los mismos que se utilizan en las populares cortinas venecianas Soldrape, que son perfectos para colocaciones en las que una

combinación de cortinas venecianas y cortinas plisadas sea la mejor solución para el problema de la protección solar.

Las cortinas Louverdrape Soft Pliséé son ideales para colocaciones en las que la decoración sea tal que requiera un estilo de cortina más sutil. Están diseñadas para caber bien ajustadas en un hueco con una tolerancia de ajuste mínima, proporcionando de esta forma un efecto estético agradable a la vista con una cobertura máxima de la superficie de la ventana.

Usos:

- Extensiones acristaladas, tipo invernadero, de restaurantes y hoteles.
- Zonas de recepción, salas de reunión y salas de conferencias.
- Vestíbulos y terrazas completamente acristaladas. Salas de espera de consultas y consultorios.
- Colocaciones en caras superiores y frontales, tanto dentro como fuera de huecos.



Los soportes están fabricados en acero galvanizado y están diseñados de forma tal que la cortina queda sujeta con seguridad en su posición pero siempre puede ser desmontada fácilmente para su limpieza.

■ ■ Dimensiones

Anchura mínima 120 mm
 Anchura máxima 1950 -2200 mm (*)
 Altura máxima 2400 mm

(*) En función del ancho de la pieza

Número de soportes de fijación necesarios

Anchura de la cortina	Soportes
hasta 1000 mm	2
1001 – 1800 mm	3
1801 – 2500 mm	4

■ ■ Otros productos

Las cortinas plisadas adecuadas para ventanas estándar, techos acristalados, tragaluces y otras ventanas de forma triangular están también disponibles utilizando un sistema de carril superior alternativo. Por favor, remítase a la hoja técnica de las cortinas Plisadas Louverdrape para más información.

■ ■ Mantenimiento

Las cortinas Louverdrape sólo necesitan una eliminación ocasional del polvo con un plumero suave o con un aspirador al mínimo de potencia. Los tejidos plisados están fabricados con materiales que resisten el agua, y las marcas o manchas se pueden eliminar simplemente frotando el pliegue con un trapo impregnado en agua tibia (máximo 30º) con un detergente suave. Todas las piezas de plástico están fabricadas en plásticos duraderos, resistentes a la radiación ultravioleta, que son auto lubricantes y que no necesitan mantenimiento.

■ ■ Calidad

Por favor, consulte la documentación de los tejidos para obtener información de las diferentes pruebas efectuadas para comprobar la resistencia al fuego de los mismos.

Los sistemas de cortinas Louverdrape han sido probados rigurosamente para garantizar un funcionamiento sin problemas, la conservación de las prestaciones y la duración en servicio. El diseño y la fabricación de cada sistema tiene en cuenta la legislación competente europea en materia de Seguridad e Higiene en el Trabajo.

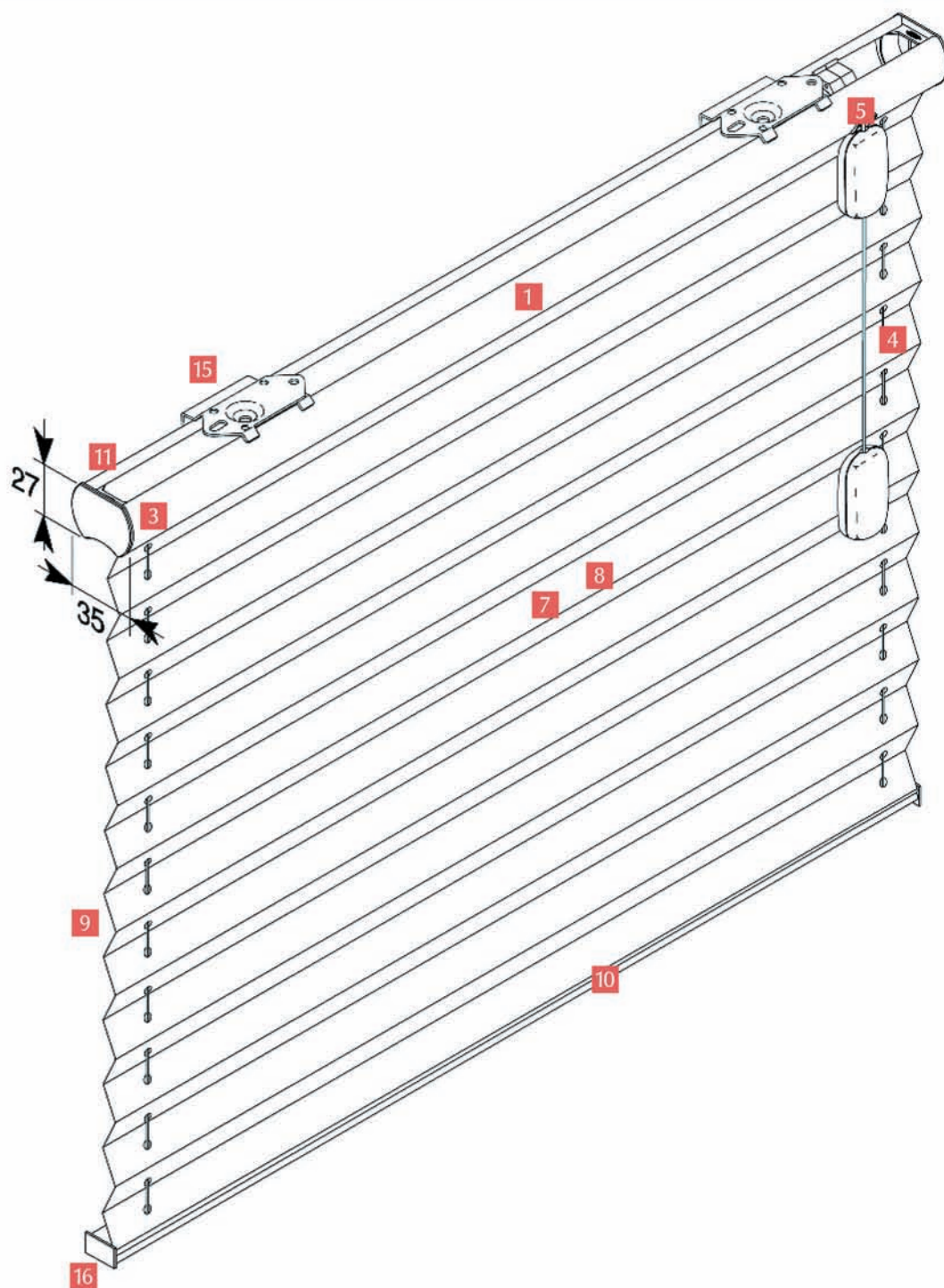
Todos los componentes y las cortinas montadas han sido fabricados y controlados durante su producción de acuerdo con un sistema de calidad certificada bajo la norma europea ISO 9001, versión 2000.

Garantía y confianza


Louverdrape garantiza que sus productos de cortinas para ventanas estarán libres de defectos en materiales y fabricación bajo unas condiciones de uso normal y correcto durante un periodo de 3 años desde la fecha de compra. Esta garantía se condiciona a la instalación correcta del producto según las instrucciones de montaje y sólo se aplica a la instalación original en la ventana específica para el que estaba destinado. La garantía excluye todos los daños o el deterioro que pudieran producirse como consecuencia de accidentes, alteraciones, mal uso, abuso o falta de seguimiento de las instrucciones impresas en lo referente a las medidas, instalación, limpieza o mantenimiento del producto. El compromiso de Louverdrape y de sus licencias se limita a la reparación o el reemplazo de la cortina o de los componentes que resulten estar defectuosos, y excluye cualquier tipo de costes de transporte o costes asociados al desmontaje y colocación.

Limitación de responsabilidad

Debido al continuo desarrollo de los productos, nos reservamos el derecho a efectuar cambios a las especificaciones de los productos sin previo aviso.



6



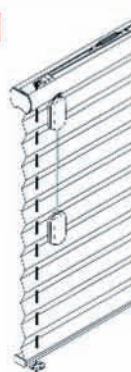
214

14



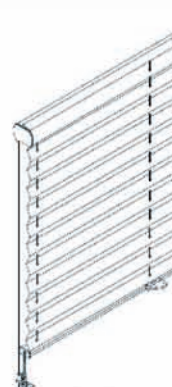
230

12 13



211

14



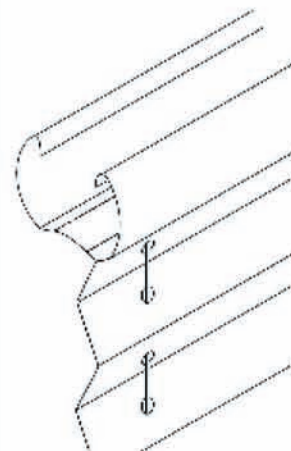
240

- 1 Exclusiva guía superior redondeada, de aluminio de 35 x 27 mm en total, que incorpora bordes interiores enrollados para proporcionar mayor resistencia y duración, y que refleja las modernas tendencias de diseño sobre las superficies suavemente curvadas.
- 2 Tejido firmemente unido a la guía superior mediante un método único de cosido metálico.
- 3 Guía superior y componentes plásticos vistos disponibles en una variedad de colores para coordinarse perfectamente con el tipo de tejido.
- 4 Cuerdas de control coloreadas y una fina borla para conjuntar con el tejido seleccionado y resultar una cortina única, con una total coordinación de colores.
- 5 Cuerda de bloqueo elegante y poco llamativa, con una acción positiva de bloqueo que proporciona una pequeña altura de recogida de la cortina y evita cualquier tipo de deslizamiento de la cuerda cuando la cortina está completamente levantada.
- 6 El accionamiento eléctrico está disponible como alternativa, con opciones de mando adicionales que van desde simples interruptores hasta los sistemas electrónicos sofisticados.
- 7 Selecta variedad de tejidos, que incluyen los semi transparentes y los opacos, y los tejidos con recubrimientos tipo perla o de aluminio en su cara posterior para la mejora de las propiedades de reflexión solar.
- 8 Amplia variedad de tejidos disponible para las cortinas, con una anchura máxima sin unión de 230 cm. En los casos en los que la cortina sea más ancha que el tejido particular seleccionado, las telas se unirán mediante una elegante superposición parcial.
- 9 Pliegues delgados, de 20 mm, que dan un agradable aspecto estético de limpieza.
- 10 Guía inferior totalmente cerrada, compuesta por dos piezas de aluminio que

proporcionan resistencia adicional y sujetan firmemente al tejido y a las cuerdas de mando. El diseño de la guía inferior complementa la forma suavemente curvada de la guía superior.

- 11 Tapas internas de ajuste para los laterales de las guías superior e inferior, que aseguran un buen ajuste dentro del hueco.
- 12 Sistema discreto de cables de guía bajo tensión que se puede acoplar al marco de la ventana para colocaciones en las que sea necesario sujetar a la cortina con firmeza en su posición. Este sistema se puede usar para las cortinas estándar de coladura libre y para las colocadas sobre una superficie inclinada.
- 13 Un muelle oculto en la guía superior mantiene los cables de guía bajo tensión, a la vez que permite cierta flexibilidad de movimiento y absorbe cualquier dilatación térmica de los cables.
- 14 Los modelos con cables de guía se manejan mediante una elegante asa colocada en la barra inferior y una barra de extensión desmontable si fuera necesario.
- 15 Existen discretos soportes de fijación de tipo giratorio para su adaptación a la mayoría de los tipos de colocación, adecuados para fijaciones en caras superiores y frontales. Hay una gama de soportes de fijación disponible para cada tipo de colocación. Los soportes de fijación de tipo giratorio son adecuados para colocación frontal y superior en la mayoría de las colocaciones y están recubiertos en pintura pulverizada en una variedad de colores para coordinar con los de las guías superiores. También están disponibles soportes en ángulo adicionales para colocaciones sobre caras frontales en las que se necesite colocar la cortina más lejos del cristal o de la pared que la distancia que permite el soporte normal. Hay soportes específicos para los sistemas de cables de guía y para otras colocaciones particulares, como por ejemplo sobre ventanas de PVC, en las que se pueden suministrar soportes alternativos especiales.
- 16 Piezas de plástico de alta calidad, resistentes a la radiación ultravioleta para una mayor duración y un funcionamiento libre de problemas.

2



12



Despiece Cables