

Manejo

¡Su carpintería de ventanas le ayuda y aconseja en todo momento!



La calidad avalada por una gran marca – perfiles de ventana REHAU.



Si, a pesar de todos los esmeros, sus ventanas no funcionan correctamente, su carpintería cualificada en la fabricación de ventanas REHAU, solucionará cualquier problema.



Más de 40 años de experiencia han convertido a REHAU en uno de los fabricantes líderes de sistemas de perfiles para ventanas. Desde siempre basados en la perfecta conjunción entre el acreditado Know-how y soluciones innovadoras, los perfiles de ventana de REHAU son sinónimo de soluciones de vanguardia para ventanas de calidad, en la que usted puede confiar plenamente.

Elaboradas por talleres cualificados y adaptadas exactamente a sus necesidades, la máxima de la calidad se aplica igualmente al montaje:

colaboradores debidamente formados, apoyados por los medios de la técnica moderna, lo avalan.

Ya en la fase de planificación se crean las condiciones marco para ello: la empresa instaladora le asesora en todos los temas referidos a la ventana: de su configuración, pasando por la seguridad, al aislamiento térmico y acústico, y le ofrece sus servicios tanto antes como después del montaje de las ventanas. Calidad en toda la línea para unas perspectivas impecables.

¡Pregunte a su carpintería especializada por las ventanas rentables y versátiles fabricadas con perfiles REHAU y disfrute de las ventajas de una ventana de calidad!

Las ventanas distinguen su hogar



REHAU®

El cuidado y el mantenimiento correctos para conservar el valor de sus ventanas de perfiles REHAU.



Las ventanas distinguen su hogar



**Nota:** Los daños superficiales causados intencionadamente o por no realizar los cuidados necesarios están excluidos de la garantía. Esto vale especialmente para suciedades fuertes o difilmente eliminables. Los daños en la superficie, causados por productos de limpieza agresivos o abrasivos, tampoco están cubiertos por la garantía. Para el cuidado sólo deben utilizarse los limpiadores recomendados.

[www.rehau.com](http://www.rehau.com)

■ E:  Barcelona: C/ Miquel Servet, 25, Pol. Ind. Camí Real, Apartado de correos nº 164, 08850 Gavà / Barcelona, Tel.: 93 635 35 00, Fax: 93 635 35 02, Barcelona@REHAU.com  
 Bilbao: Ctra. Bilbao-Pleñcia, 31, Edificio Inbisa, Dpto. 202/203, 48950 Asua-Erandio / Vizcaya, Tel.: 94 453 86 36, Fax: 94 453 86 37, Bilbao@REHAU.com  Madrid: Hnos. Lumiere, 8, Pol. Ind. San Marcos, 28906 Getafe / Madrid, Tel.: 91 683 94 25, Fax: 91 683 10 63, Madrid@REHAU.com ■ P:  Lisboa: Rua 25 de Abril nº 1 - Piso 1 - 2685-368 Prior Velho Tel.: 351 21 949 72 20, Fax: 351 21 949 72 39, Lisboa@REHAU.com ■ RA:  Buenos Aires: Cuyo 1900 B1640GHV Martínez, Pcia. Buenos Aires, Tel.: 11/48 98 60 00, Fax: 11/48 98 60 01, BuenosAires@REHAU.com ■ PE:  Lima: Av. Pablo Carriquy Nº 193, San Isidro, 27 LIMA, Tel.: 1/2 26 17 13, Fax: 1/2 26 17 12, Lima@REHAU.com  
■ MEX:  México: Blvd. A. López Mateos 932 pte.1ª y 2ª piso, 38060 Celaya, Gto., Tel.: 4 61/6 18 80 00, Fax: 4 61/ 6 18 80 04, Mexico@REHAU.com  Monterrey: Calle 12 de Abril # 5405, Col. Torres de Lindavista, Guadalupe NL, 67138, Tel.: 81/83 77 86 63, Fax: 81/83 94 10 49, Monterrey@REHAU.com ■ RCH:  Santiago: Volcán Osorno 57, Comuna El Bosque, 7190717 Santiago de Chile, Tel.: 2/ 5 40 19 00, Fax: 2/ 5 28 17 83, Santiago@REHAU.com  
■ For European exporting companies and if there is no sales office in your country please contact: REHAU AG + Co, Export Sales Office, P.O. Box 30 29, 91018 Erlangen/Germany, Tel.: +49 (0) 9131 9250, Fax: +49 (0) 9131 771430, Export.Sales.Office@REHAU.com



System BCN 700.700 SP 11.05

## Ventanas que satisfacen plenamente.

## Abrir y cerrar correctamente.

## Lo que también debería tener en cuenta.

Manejo



Las ventanas fabricadas con perfiles REHAU se caracterizan por una calidad inalterable durante toda su larga vida útil, su alto estándar tecnológico, por ser prácticos en el manejo y, gracias a la superficie lisa, fáciles de cuidar.

Ventanas fabricadas con perfiles REHAU – conocidas y avaladas por sus propiedades convincentes:

- formas y colores de exquisito diseño
- fáciles de limpiar y de cuidar gracias al acabado superficial de los perfiles
- especialmente resistentes a la intemperie
- conservan su valor
- aislamiento acústico individualizado
- aislamiento térmico a la medida
- acabado antirrobo



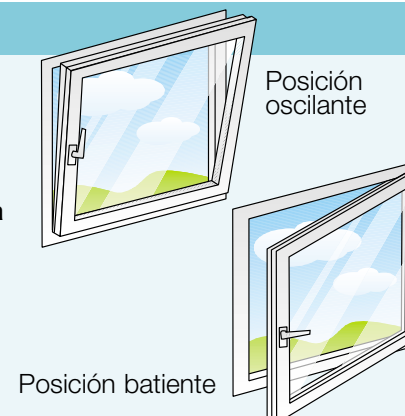
### Abertura oscilo-batiente

**Abatir la ventana**  
Manilla vertical hacia arriba



**Abrir la ventana**  
Manilla horizontal

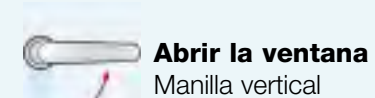
**Cerrar la ventana**  
Manilla vertical hacia abajo



Posición oscilante


Posición batiente

### Abertura batiente



**Abrir la ventana**  
Manilla vertical

**Cerrar la ventana**  
Manilla vertical hacia abajo



Posición batiente


### Abertura basculante

O bien:  
**Abatir la ventana**  
Manilla vertical hacia arriba



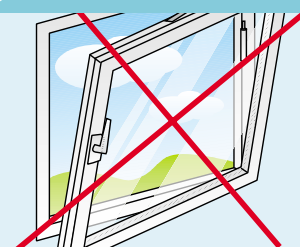
o:  
**Abatir la ventana**  
Manilla horizontal

**Cerrar la ventana**  
Manilla vertical abajo




Posición basculante


### ¿Que hacer cuando?



Si, estando la ventana ya abierta, la manilla se gira a la posición oscilante, la hoja sale de su enclavamiento superior. En este caso, haga lo siguiente:



1. Deje la manilla en posición oscilante
2. Empuje la hoja completamente contra el marco



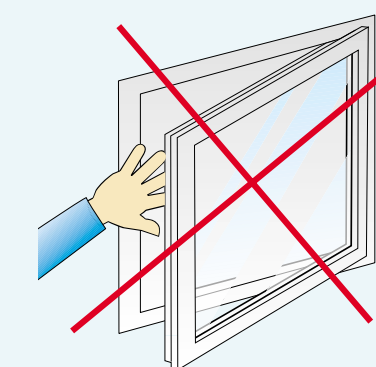
3. Gire la manilla 180° a la posición vertical hacia abajo, cierre con pestillo
4. Ahora puede volver a manejar la ventana normalmente



### Evite:


#### Cogerse los dedos

Entre hoja y marco existe el riesgo de cogerse los dedos. Estando la ventana abierta pueden producirse lesiones a causa de golpes de viento. Cierre sus ventanas cuando hay viento.



#### Caídas

Especialmente cuando en la casa hay niños, tenga cuidado de no dejar abierta ninguna ventana sin vigilancia.



#### Cargas en la hoja

No haga un mal uso de la hoja colgando perchas o apoyándose en ella.

