



lavadoras	122
carga frontal	128
integrable	132
lavadora-secadora	132
dreamspace	133
carga superior	134
secadoras	138
condensación	141
evacuación	142



Máximo respeto al medio ambiente

6th sense La nueva tecnología con sensores 6^o SENTIDO permite detectar el peso de la carga y adaptar los consumos según las necesidades, permitiendo así hasta un **50%** de ahorro en agua, energía y tiempo. Además, toda la gama de lavadoras Whirlpool alcanza la **máxima clasificación energética A plus**, que ahorran un 10% respecto a las lavadoras de clase A.


Diseño Exclusivo


Nuevo diseño de líneas suaves y redondeadas, con mayor diámetro de puerta que facilita la introducción y extracción de la ropa. Tambor de mayor capacidad, de 64 litros, que permite un mayor cuidado de las prendas y un planchado más fácil. Y una serie de programas a la carta que permiten obtener los mejores resultados de lavado con el máximo cuidado de tus prendas.


Hasta 8 kg. en medidas estándar


8 KILOS Las nuevas lavadoras de gran capacidad Whirlpool son más rápidas, económicas y cuidadosas con tu ropa.

Mayor espacio para la ropa significa un mejor cuidado y

 **Tambor de 64 litros**
15% mayor capacidad para un mejor cuidado de la ropa y un planchado más fácil.


 **Programa Edredón**
Ideal para lavar piezas grandes: cortinas, alfombras, mantas...

 **Programa Rápido XL 30 min.**
El único programa del mercado que lava una colada completa de 6 Kg. en 30 minutos.

 **Nuevos Programas a la carta**
Un programa adecuado a cada tipo de ropa, como el programa Sport, para ropa de deporte, o el programa Baby para la ropa de tu bebé.

mejores resultados de lavado, permitiendo que el agua y el detergente penetren de forma más fácil en los tejidos, proporcionando un menor "estrés" a las prendas, incluso a las más delicadas, y facilitando el planchado posterior. Además, una mayor capacidad de lavado se traduce en un menor número de coladas semanales lo que repercute directamente en un menor consumo de agua y energía.


Nueva función Clean+


 La tecnología Clean + garantiza resultados óptimos de lavado incluso a bajas temperaturas. Whirlpool ha desarrollado un ciclo especial de lavado que, combinado con el uso de aditivos, optimiza el rendimiento individual de cada agente activo, dando mejores resultados de lavado y eliminando las manchas más difíciles incluso a bajas temperaturas.


La opción Clean + funciona igualmente con tejidos blancos y de color, y puede ser utilizado con lavados delicados, como algodón o prendas sintéticas que no pueden ser lavadas a altas temperaturas.


Con el lavado a temperaturas más bajas, se obtiene hasta un 40% de ahorro de energía*.

* Consumo de energía variable entre los ciclos de algodón a 60°C y 40°C

 **Programa Super Eco**
Único en el mercado: ahorra hasta un 40% de energía, frente a la clase A, y lava con mayor delicadeza.

 **Tecnología con sensores**
Mayor flexibilidad: detecta la cantidad de carga, de 1 a 8 Kg., escogiendo el ciclo de lavado más adecuado.

 **Respeto al medio ambiente**
Máxima clasificación de eficiencia energética A+ los mejores resultados de lavado con el mejor uso de recursos.

 **Clean +**
La exclusiva función Clean + permite sacar el máximo partido de los aditivos de detergentes, eliminando incluso las manchas más difíciles.



AquaAteam: Agua y Vapor se unen para la limpieza de tu ropa

AquaSteam La nueva lavadora **AquaSteam** de Whirlpool te ofrece una limpieza sin precedentes. El nuevo efecto vapor es duro contra las manchas pero delicado con los tejidos, abriendo una nueva dimensión para el bienestar de tu ropa.

Gracias a sus propiedades físicas, el vapor relaja las fibras para que el detergente pueda penetrar en profundidad y eliminar las manchas rebeldes, del mismo modo que el cuerpo se deleita y relaja en la sauna a medida que los poros se van abriendo. El vapor es delicado con los tejidos, los mantiene en perfecto estado y los limpia de una forma higiénica y natural.

Descubre el poder del vapor con Whirlpool

La **opción Quitamanchas con Vapor**, inyecta el vapor a lo largo del programa para obtener los mejores resultados de lavado del mercado mimando tu ropa. El contenido volátil y altamente energético del vapor le permite llenar cualquier espacio de manera rápida y transferir el calor con eficacia, condensándose en las superficies más frías. Así, dentro de la lavadora, el vapor se esparce rápidamente por todo el tambor y se introduce en la ropa, penetrando en profundidad hasta el núcleo de las fibras.

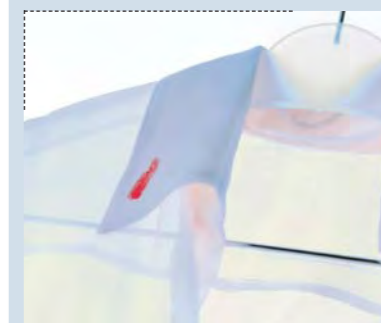


Si únicamente quieres revitalizar tus prendas sin tener que hacer una colada, puedes seleccionar el **Programa Refresh**. Este tratamiento de las prendas sólo con vapor elimina el humo y otros olores, dejando la ropa limpia y lista para volver a usar en apenas 10 minutos.


Con **Aquasteam** ahora puedes desinfectar hasta las fibras más delicadas. La **opción Antibacterias** consiste en inyectar vapor en el tambor, una vez acabado el ciclo normal de lavado, produciendo un efecto antibacterias en tus prendas, incluso a bajas temperaturas.

Prueba: las ventajas del vapor

Comprueba la diferencia entre los resultados del lavado tradicional y de la nueva lavadora Whirlpool AquaSteam al tratar una mancha difícil: barra de labios.



Lavado con un ciclo normal*



Lavado con un ciclo con vapor*

Y el vapor es igualmente eficaz contra todos estos tipos de manchas:

- Todos los cosméticos con base grasa: cremas, bálsamos, pomadas, ungüentos, maquillaje (a excepción del rímel)
- Chocolate
- Todo tipo de aceites: aceite mineral (de coche, de motor), de oliva, de girasol, etc.
- Mantequilla, margarina, grasa de cerdo
- Potitos para bebés de fruta y lácteos
- Manchas de fruta (frutas grasas como por ejemplo, el aguacate)
- Helado
- Sudor, grasa corporal, sebo

Es decir, todo aquello que pueda ensuciar tus prendas favoritas a lo largo del día.

(resultados de la prueba)
Simulación de lavado con vapor*

CARGA FRONTAL

8 KG.



AWOE 8348
1.000 r.p.m. - 8 Kg.



AWO/D AS128
1.200 r.p.m. - 8 Kg.



AWO/D 8512
1.200 r.p.m. - 8 Kg.



AWO/D 8510
1.000 r.p.m. - 8 Kg.

7 KG.



AWG 510 I
1.000 r.p.m. - 7 Kg.



AWO/D 8118
1.000 r.p.m. - 7 Kg.

6 KG.



AWO/D 45430
1.200 r.p.m. - 6 Kg.



AWO/D 43425
1.000 r.p.m. - 6 Kg.

LAVADORA-SECADORA



LAVADORA - SECADORA
AWZ 614 E
1.400 r.p.m. - 6 Kg.

INTEGRABLE



INTEGRABLE TOTAL
AWO/D 041
1000 r.p.m. - 6 Kg.

10 KG.



AWM 1000
1.200 r.p.m. - 10 Kg.

CARGA SUPERIOR

5,5 KG.



AWE 9727
1.200 r.p.m. - 5,5 Kg.



AWE 7725
1.100 r.p.m. - 5,5 Kg.



AWE 6518
1.000 r.p.m. - 5,5 Kg.

5 KG.



AWE 5080
800 r.p.m. - 5 Kg.



AWE 2361
600 r.p.m. - 5 Kg.

SECADORAS

CONDENSACIÓN

8 KG.



AWZ 8678
Condensación - 8 Kg.



AWZ 8478
Condensación - 8 Kg.

7 KG.



AWZ 7817
Condensación - 7 Kg.

EVACUACIÓN

7 KG.



AWZ 3669
Evacuación - 7 Kg.



AWZ 3417
Evacuación - 7 Kg.

6 KG.



AWZ 321
Evacuación - 6 Kg.

NOVEDAD 2008

AWOE 8348

1.000 r.p.m.



- Capacidad de 1 a 8 Kg.
- Velocidad de centrifugado variable
- Clase energética/lavado/centrifugado: A+/A/C
- Tambor de 64 litros
- 6° SENTIDO: sensores de carga
- Pantalla Multifunción:
 - Temperatura de lavado ajustable
 - Tiempo restante e inicio diferido 23 horas
- Programas especiales:
 - Edredón: especial piezas grandes
 - Rápido XL: hasta 6 Kg en 30 min.
 - Super Eco: 40% ahorro energético
 - Antibacterias: higieniza las prendas
 - Sport: especial para ropa de deporte
 - Baby: especial para ropa de bebé
- Función Clean+: especial para el lavado con aditivos
- Funciones complementarias: fácil plancha, paro con cuba llena, aclarado intensivo, bloqueo niños
- Seguridad Anti-fugas Aquastop
- Dimensiones: 85 x 60 x 60 cm (alto x ancho x fondo)

Acabado: Blanco 659 € + RAEE *



NOVEDAD 2008


AWO/D AS128

1.200 r.p.m.



- Capacidad de 1 a 8 Kg.
- Velocidad de centrifugado variable
- Clase energética/lavado/centrifugado: A+/A/B
- Generador de Vapor
- Funciones especiales vapor:
 - Quitamanchas
 - Antibacterias
 - Refresh
- 6° SENTIDO: sensores de carga
- Pantalla LCD Bluetouch:
 - Temperatura de lavado ajustable
 - Velocidad centrifugado variable: 0-1.200 rpm.
 - Tiempo restante e inicio diferido 23 horas
- Programas especiales:
 - Edredón: especial piezas grandes
 - Rápido XL: hasta 6 Kg en 30 min.
 - Super Eco: 40% ahorro energético
- Funciones complementarias: fácil plancha, paro con cuba llena, aclarado intensivo, bloqueo niños
- Seguridad Anti-fugas Aquastop
- Dimensiones: 85 x 60 x 60 cm. (alto x ancho x fondo)

Acabado: Blanco AWO/D AS128 899 € + RAEE *
Pedestal opcional: AMC 906** 199 € + RAEE *



AWO/D 8512
AWO/D 8510

1.200 r.p.m.
1.000 r.p.m.



- Capacidad de 1 a 8 Kg.
- Velocidad de centrifugado variable
- Clase energética/lavado/centrifugado: A+/A/B
- 6° SENTIDO: sensores de carga
- Display digital multifunción:
 - Temperatura de lavado ajustable
 - Tiempo restante e inicio diferido 23 horas
- Certificado Woolmark: especial lana
- Programas especiales:
 - Edredón: especial piezas grandes
 - Rápido XL: hasta 6 Kg en 30 min.
 - Super Eco: 40% ahorro energético
 - Antibacterias: higieniza las prendas
- Funciones complementarias: fácil plancha, paro con cuba llena, aclarado intensivo
- Dimensiones: 85 x 60 x 60 cm. (alto x ancho x fondo)

Acabado: Blanco AWO/D 8512 659 € + RAEE *
Acabado: Blanco AWO/D 8510 619 € + RAEE *



*Ver coste del reciclado en página 168 - 169

**Compatible con todos los modelos excepto: AWOE 8348, AWG 510 I, AWZ 614 E, AWM 1000

LAVADORAS 7 Kg.

NOVEDAD 2008

AWG 510 I

1.000 r.p.m.



- Capacidad: 7 Kg.
- Velocidad de centrifugado variable
- Clase energética/lavado/centrifugado: A/A/C
- Acabado inoxidable
- Control electrónico de carga
- Opción de aclarado intensivo
- Opción de prelavado
- Indicadores luminosos de secuencia de programa
- Programa de lavado a mano, y de prendas delicadas
- Programa de lavado rápido, 35 minutos
- Dimensiones: 85 x 60 x 56,5 cm (alto x ancho x fondo)

Acabado: **Inox**

679€ + RAEE *

Disponible a partir de julio de 2008



LAVADORAS 6 Kg.

NOVEDAD 2008

AWO/D 8118

1.000 r.p.m.



- Capacidad de 1 a 7 Kg.
- Velocidad de centrifugado variable
- Clase energética/lavado/centrifugado: A+/A/C
- 6° SENTIDO: sensores de carga
- **Display digital multifunción:**
 - Temperatura de lavado ajustable
 - Tiempo restante e inicio diferido 23 horas
- Programa Antibacterias: higieniza las prendas
- **Función Clean+:** especial para el lavado con aditivos
- Certificado Woolmark: especial lana
- Funciones complementarias: fácil plancha, paro con cuba llena, aclarado intensivo
- Dimensiones: 85 x 60 x 60 cm. (alto x ancho x fondo)

Acabado: **Blanco**

569€ + RAEE *



AWO/D 45430

1.200 r.p.m.



- Capacidad de 1 a 6 Kg.
- Velocidad de centrifugado variable
- Clase energética/lavado/centrifugado: A+/A/B
- 6° SENTIDO: sensores de carga
- Display digital:
 - Tiempo restante
 - Inicio diferido 23 horas
- Programa Antibacterias: higieniza las prendas
- Certificado Woolmark: especial lana
- Funciones complementarias: fácil plancha, paro con cuba llena
- Indicadores luminosos de secuencia de programa
- Dimensiones: 85 x 60 x 55,5 cm. (alto x ancho x fondo)

Acabado: **Blanco**

529€ + RAEE *



*Ver coste del reciclado en página 168 - 169

LAVADORAS

NOVEDAD 2008

AWO/D 43425

1.000 r.p.m.



- Capacidad de carga: 6 Kg.
- Velocidad de centrifugado variable
- Clase energética/lavado/centrifugado: A+/A/C
- Control electrónico de carga
- Inicio diferido 12 horas
- Programa Antibacterias: higieniza las prendas
- Certificado Woolmark: especial lana
- Funciones complementarias: fácil plancha, paro con cuba llena, opción de lavado en frío en todos los programas
- Indicadores luminosos de secuencia de programa
- Dimensiones: 85 x 60 x 55,5 cm. (alto x ancho x fondo)

Acabado: **Blanco**

479€ + RAEE *



AWZ 614 E 1.400 r.p.m.
Lavadora - secadora



LAVADORA / SECADORA

- Capacidad de lavado: 6 Kg.
- Capacidad de secado: 4 Kg.
- Velocidad de centrifugado variable
- Temperatura de lavado variable
- Tiempo de secado regulable
- Inicio diferido hasta 12 horas
- Programas especiales:
 - Diario 40 °C: Prendas mixtas
 - Rápido 30 min.
 - A mano / prendas delicadas
- Funciones complementarias: fácil plancha, paro con cuba llena, aclarado intensivo
- Indicadores luminosos de secuencia de programa
- Dimensiones: 85 x 60 x 58 cm. (alto x ancho x fondo)

Acabado: Blanco **719 € + RAEE ***

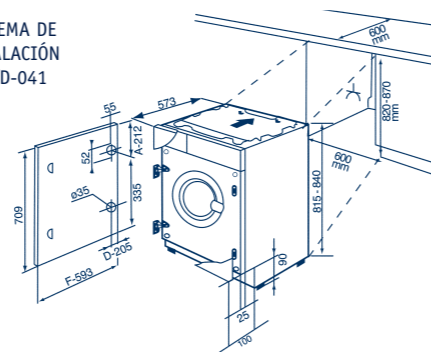


AWO/D 041 1.000 r.p.m.
Lavadora integrable

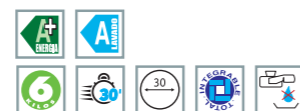


- Capacidad de carga: 6 Kg.
- Clase energética/lavado: A+ / A
- Sistema de seguridad hidráulica Aquastop
- Control electrónico
- Velocidad de centrifugado variable
- Programas especiales:
 - Diario 40°C: prendas mixtas
 - Rápido 30 minutos
 - Retraso inicio de lavado
 - Lavado a mano
 - Paro con la cuba llena
 - Fácil plancha
- Dimensiones: 82 x 59.5 x 54 cm. (alto x ancho x fondo)

ESQUEMA DE INSTALACIÓN AWO/D-041



Acabado: Blanco **659 € + RAEE ***



No disponible en Canarias

AWM 1000 1.200 r.p.m.



- Capacidad de 1 a 10 Kg.
- Velocidad de centrifugado variable
- Clase energética/lavado/centrifugado: A+ / A / B
- Tecnología con sensores 6° SENTIDO: consumos adaptados a la cantidad de ropa
- Dos displays digitales:
 - Indicador de tiempo restante
 - Temperatura de lavado ajustable
- Inicio diferido hasta 23 horas
- Velocidad de centrifugado variable
- Waterstop: máxima seguridad antifugas
- Certificado Woolmark: especial lana
- Programas especiales:
 - Edredón
 - Antibacterias
 - Rápido 30 min.
 - A mano / prendas delicadas
- Funciones complementarias:
 - Bloqueo niños
 - Fácil planchado
- Gran apertura de puerta: Ø 40 cm
- Dimensiones: 96.5 x 68.6 x 78.5 cm (alto x ancho x fondo)
- Garantía para uso semiprofesional (opcional)

Acabado: Blanco **AWM 1000 1.149 € + RAEE ***
Pedestal opcional: AMC 894 **199 €**





Tecnología 6° SENTIDO

6th Gracias a sus sensores, las lavadoras de carga superior con 6° SENTIDO detectan el peso de la carga y escogen el ciclo de lavado adecuado de forma automática, ahorrando hasta un 30% de agua, energía y tiempo. Sólo hace falta indicar el tipo de tejido a lavar, y la tecnología 6° SENTIDO se encarga de ajustar todos los parámetros para conseguir los mejores resultados con la mayor optimización de recursos.

Perfección en poco espacio

5^{'5} kg
CARGA Las nuevas lavadoras de carga superior permiten lavar **hasta 5,5 Kg.** de ropa en el mínimo espacio. Con una anchura de sólo 40 cm, son la solución ideal ante problemas de espacio. Su gran apertura del tambor de 21 cm junto con el sistema de apertura **Ultra-soft**, hacen de la colada una tarea más fácil y cómoda. En las lavadoras con parada automática hacia arriba, el tambor se detiene automáticamente con la apertura hacia arriba, para que así la carga y descarga de la colada sea aún más fácil.


Clase A+ en toda la gama



Whirlpool presenta la primera gama de carga superior del mercado con la máxima clasificación de eficiencia energética en todos sus modelos. Gracias a la Clase A+, logra un 10% de ahorro energético respecto a las lavadoras convencionales de Clase A. Las lavadoras electrónicas Whirlpool detectan la cantidad de ropa introducida, ajustando así los consumos de agua y energía a las necesidades de cada colada.

Prácticas y cómodas

Gracias a sus ruedas ajustables, las lavadoras de carga superior de 5,5 Kg. de Whirlpool, disponen de una gran movilidad, garantizando a su vez la máxima estabilidad durante el lavado. La cubeta es extraíble, de forma que puede lavarse fácilmente bajo el grifo.



AWE 9727 1.200 r.p.m.
5,5 Kg.



- Capacidad de 1 a 5,5 Kg.
- Velocidad de centrifugado variable
- Clase energética/lavado/centrifugado: A+/A/B
- 6° SENTIDO: sensores de carga
- Pantalla LCD Bluetouch:
 - Temperatura de lavado ajustable
 - Velocidad de centrifugado variable: 0-1200 rpm
 - Tiempo restante e inicio diferido 23 horas
 - Memoria de programas favoritos
- Fácil acceso: gran apertura 21 cm, parada automática hacia arriba, apertura Ultra-soft
- Seguridad anti-fugas: Aquastop
- Programas especiales:
 - Vaqueros - Rápido 30 min.
 - Antibacterias - Lingerie
- Funciones complementarias: bloqueo niños, aclarado intensivo, paro con cuba llena y fácil plancha
- Ruedas ajustables
- Dimensiones: 90 x 40 x 60 cm. (alto x ancho x fondo)

Acabado: Blanco **649€** +RAEE*



AWE 7725 1.100 r.p.m.
5,5 Kg.



- Capacidad de 1 a 5,5 Kg.
- Velocidad de centrifugado variable
- Clase energética/lavado/centrifugado: A+/A/C
- 6° SENTIDO: sensores de carga
- Display digital de tiempo restante
- Inicio diferido hasta 23 horas
- Velocidad de centrifugado variable: 0 - 1100 rpm
- Fácil acceso: gran apertura 21 cm, parada automática hacia arriba, apertura Ultra-soft
- Certificado Woolmark: especial lana
- Programas especiales:
 - Rápido 30 min. - Lingerie
 - Antibacterias
- Funciones complementarias: prelavado, lavado en frío, aclarado intensivo y paro con cuba llena
- Indicadores luminosos de secuencia de programa
- Ruedas ajustables
- Dimensiones: 90 x 40 x 60 cm. (alto x ancho x fondo)

Acabado: Blanco **549€** +RAEE*



NOVEDAD 2008

AWE 6518 1.000 r.p.m.
5,5 Kg.



- Capacidad de carga: 5,5 Kg.
- Velocidad de centrifugado variable
- Clase energética/lavado: A+/A
- Electronic Control System: control automático de carga
- Inicio diferido hasta 12 horas
- Apertura fácil
- Programas especiales:
 - Rápido 30 min. - Lingerie
 - Antibacterias: higieniza las prendas
- Funciones complementarias: prelavado, lavado en frío, aclarado intensivo y paro con cuba llena
- Indicadores luminosos de secuencia de programa
- Dimensiones: 90 x 40 x 60 cm. (alto x ancho x fondo)

Acabado: Blanco **515€** +RAEE*



AWE 5080 800 r.p.m.
5 Kg.



- Capacidad de carga: 5 Kg.
- Velocidad de centrifugado variable
- Clase energética/lavado: A+/A
- Electronic Control System: control automático de carga
- Inicio diferido hasta 12 horas
- Apertura fácil
- Programas especiales:
 - Rápido 30 min. - Lingerie
 - Antibacterias: higieniza las prendas
- Funciones complementarias: prelavado, lavado en frío, aclarado intensivo y paro con cuba llena
- Indicadores luminosos de secuencia de programa
- Dimensiones: 90 x 40 x 60 cm. (alto x ancho x fondo)

Acabado: Blanco **459€** +RAEE*



AWE 2361 600 r.p.m.
5 Kg.



- Capacidad de carga: 5 Kg.
- Velocidad de centrifugado variable
- Clase energética/lavado: A+/A
- Electronic Control System: control automático de carga
- Apertura fácil
- Programas especiales:
 - Rápido 30 min.
 - A mano / prendas delicadas
 - Antibacterias: higieniza las prendas
- Funciones complementarias:
 - Lavado en frío y exclusión de centrifugado
- Indicadores luminosos de secuencia de programa
- Dimensiones: 90 x 40 x 60 cm. (alto x ancho x fondo)

Acabado: Blanco **399€** +RAEE*





Descubre la tecnología 6º SENTIDO

6th sense Gracias a la tecnología inteligente con sensores, el ciclo de secado se adapta, en tiempo e intensidad, a la cantidad de ropa y al tipo de tejido a secar, controlando en todo momento el grado de humedad restante. De esta manera el secado se para automáticamente justo en el momento en que se alcanza el grado de secado escogido, evitando el recalentamiento de las prendas y la formación de arrugas.

Mayor capacidad de secado: hasta 8 Kg. de ropa

8 KILOS El tambor en acero inoxidable, con volumen de 112 litros, permite secar hasta 8 Kg. de ropa. La gran puerta, reversible y con apertura de 180º, permite introducir y extraer la ropa cómodamente.



Mayor ahorro energético: Clase B

B ENERGIA Whirlpool alcanza la clasificación de eficiencia energética B, que supone un ahorro del 10% frente a las secadoras de clase C. La opción de inicio diferido te permite programar la secadora para que trabaje durante las horas de tarifa reducida y ahorrar aun más en electricidad.

Secadoras de condensación: mayor comodidad

Las secadoras Whirlpool te ofrecen la mejor eficacia de condensación del mercado (90%). Permiten recoger la humedad en un depósito o conectarlas directamente al desagüe para mayor comodidad y facilidad de uso.

Pensadas para las personas más exigentes




El programa especial **Delicado Plus**, está indicado para secar con total seguridad la ropa más delicada, como camisas o prendas de viscosa, gracias a una temperatura de secado más suave durante todo el ciclo.



La **Función antiarrugas** activa la rotación intermitente del tambor hasta 12 horas adicionales una vez terminado el ciclo de secado, evitando la formación de arrugas en la ropa seca que espera en el tambor.



El sistema de **Secado en diagonal** exclusivo de Whirlpool, permite un secado más eficiente y homogéneo; el flujo del aire atraviesa el tambor en diagonal permitiendo una mejor distribución de las prendas y un secado óptimo, rápido y uniforme.



La solución ideal para el secado de prendas delicadas

El Kit accesorio para prendas delicadas, permite secar todas aquellas prendas que no pueden meterse en la secadora, como jerseys de punto, de la forma más suave y rápida. Funciona con todas las secadoras de condensación Whirlpool, y aprovecha el aire caliente expulsado durante el secado del resto de prendas, por lo que no supone un consumo adicional de energía.

El Kit de secado para prendas delicadas se acopla perfectamente al panel superior de las secadoras de condensación Whirlpool sin necesidad de instalación. El panel inferior desvía el aire caliente hacia las prendas ubicadas en la rejilla superior, secando de la forma más suave todo tipo de tejidos, incluso los más delicados.



Kit para secado delicado **AWB 210 (4812 817 19157)**
(a través de Service 902 203 204)

Columna de lavado-secado

El Kit de unión "lavadora + secadora" además de ahorrar espacio, supone la solución más práctica y cómoda para el lavado y secado de la ropa.

El Kit de unión Whirlpool garantiza la máxima estabilidad de la secadora durante el lavado y el centrifugado.



Kit unión lavadora + secadora **SK002 (4812 817 19082)**

Kit unión lavadora + secadora con bandeja extraíble **(SKS 001 (4812 817 18493))**

(a través de Service 902 203 204)

NOVEDAD 2008

AWZ 8678



- 6° SENTIDO (inteligente)
- Capacidad de 1 a 8 Kg.
- Clase energética B
- Secado por condensación electrónico (sensor de humedad)
- Inicio diferido hasta 12 horas
- Display digital:
 - Indicador de tiempo restante de secado
- Indicadores luminosos:
 - Secuencia de programa
 - Depósito agua lleno
 - Limpieza del filtro
- Tambor de acero inoxidable
- Depósito de agua superior (opción de conexión a desagüe)
- Nuevo programa **Delicado Plus**
- Función antiarrugas hasta 12 horas
- Programa rápido (prendas pequeñas)
- Dimensiones: 85 x 60 x 59.6 cm.
(alto x ancho x fondo)

NOVEDAD 2008

AWZ 8478



- 6° SENTIDO (inteligente)
- Capacidad de 1 a 8 Kg.
- Secado por condensación electrónico (sensor de humedad)
- Inicio diferido hasta 9 horas
- Indicadores luminosos:
 - Secuencia de programa
 - Depósito agua lleno
 - Limpieza del filtro
- Tambor de acero inoxidable
- Depósito de agua superior (opción de conexión a desagüe)
- Nuevo programa **Delicado Plus**
- Dimensiones: 85 x 60 x 59.6 cm.
(alto x ancho x fondo)

Acabado: Blanco **719 € + RAEE ***



Acabado: Blanco **619 € + RAEE ***



AWZ 7817



- 6° SENTIDO (inteligente)
- **Capacidad de 1 a 7 Kg.**
- **Secado por condensación electrónico (sensor de humedad)**
- Inicio diferido hasta 9 horas
- Indicadores luminosos:
 - Secuencia de programa
 - Depósito agua lleno
 - Limpieza de filtro
- Tambor de acero inoxidable
- Depósito de agua en el zócalo
- Nuevo programa **Delicado Plus**
- Dimensiones: 85 x 60 x 59.6 cm.
(alto x ancho x fondo)

AWZ 3669



- 6° SENTIDO (inteligente)
- **Capacidad de 1 a 7 Kg.**
- Secado por ventilación electrónico
- Inicio diferido hasta 12 horas
- Display digital
 - Indicador de tiempo restante de secado
- Indicadores luminosos de secuencia de programa y limpieza de filtro
- Tambor de acero inoxidable
- Nuevo programa **Delicado Plus**
- Función antiarrugas opcional 12 horas
- Programa rápido (prendas pequeñas)
- Salida de aire posterior
(tubo de evacuación de aire incorporado)
- Dimensiones: 85 x 60 x 54.6 cm.
(alto x ancho x fondo)

AWZ 3417



- 6° SENTIDO (inteligente)
- **Capacidad de 1 a 7 Kg.**
- Secado por ventilación electrónico
- Inicio diferido (3 - 6 - 9 h.)
- Indicadores luminosos:
 - Secuencia de programa
 - Limpieza de filtro
- Tambor de acero inoxidable
- Nuevo programa **Delicado Plus**
- Salida de aire posterior
(tubo de evacuación de aire incorporado)
- Dimensiones: 85 x 60 x 54.6 cm.
(alto x ancho x fondo)

AWZ 321



- **Capacidad de carga: 6 Kg.**
- Secado por ventilación temporizado
- Indicador luminoso:
 - Limpieza de filtro
- Salida de aire posterior
(tubo de evacuación de aire incorporado)
- Dimensiones: 85 x 60 x 54.6 cm.
(alto x ancho x fondo)

Acabado: Blanco **519 € + RAEE ***



Acabado: Blanco **449 € + RAEE ***



Acabado: Blanco **409 € + RAEE ***



Acabado: Blanco **319 € + RAEE ***



LAVADORAS	CARGA SUPERIOR 5,5 Kg.			CARGA SUPERIOR 5 Kg.	
	AWE 9727	AWE 7725	AWE 6518	AWE 5080	AWE 2361
MODELO	8003437712616	8003437711954	8003437713668	8003437711961	8003437711978
Código EAN					
CARACTERÍSTICAS PRINCIPALES					
Capacidad	5,5 Kg.	5,5 Kg.	5,5 Kg.	5 Kg.	5 Kg.
Velocidad centrifugado (r.p.m.)	1.200	1.100	1.000	800	600
Tecnología	6° SENTIDO	6° SENTIDO	Electrónica	Electrónica	Electrónica
CLASIFICACIONES					
Eficiencia energética	A+	A+	A+	A+	A+
Eficacia de lavado	A	A	A	A	A
Eficacia de centrifugado	B	C	C	D	E
PRESTACIONES GENERALES					
Centrifugado regulable	●	●	●	●	-
Display	LCD	●	-	-	-
Indicadores secuencia programa	●	●	●	●	●
Temperatura variable	●	●	● (en programas)	● (en programas)	● (en programas)
Inicio diferido	23 horas	23 horas	12 horas	12 horas	-
Indicador tiempo restante	●	●	-	-	-
Indicador limpieza de filtro	●	●	●	●	●
Ancho acceso tambor (cm.)	21	21	19,5	19,5	19,5
Apertura Ultra-Soft	●	●	-	-	-
Apertura fácil	-	-	●	●	●
Posicionamiento apertura vertical	●	●	-	-	-
Sistema de seguridad Aquastop	●	-	-	-	-
Cubeta de detergentes desmontable	●	●	●	●	●
Puerta contrabalaceada	●	●	●	●	●
Control exceso espuma	●	●	●	●	●
Control antidesbordamiento	●	●	●	●	●
Control desequilibrio carga	●	●	●	●	●
Válvula Ecológica	●	●	●	●	●
Filtro accesible exteriormente	●	●	●	●	●
Ruedas	●	●	-	-	-
PROGRAMAS					
Número de programas	13	18	18	18	18
Programa rápido 30 minutos	●	●	●	●	●
Programa diario / Prendas mixtas	●	●	-	●	-
Programa antibacterias	●	●	-	●	●
Programa Lingerie	●	●	●	●	-
Programa Jeans	●	-	-	-	-
Programa lana	●	●	●	●	●
Programa a mano	●	●	●	●	●
Memoria de programas favoritos	●	-	-	-	-
FUNCIONES ADICIONALES					
Prelavado	●	●	●	●	● (en programas)
Lavado en frío	●	●	●	●	●
Aclarado intensivo	●	●	●	●	-
Parada con cuba llena	●	●	●	●	-
Eco	●	●	-	-	-
Facil plancha	●	-	-	-	-
Reducción centrifugado	●	●	●	●	600 / 0
CONSUMOS A 60 °C					
Energía (kwh.)	0.935	0.935	0.85	0.85	0.85
Consumo Agua (litros)	49	49	45	45	48
Tiempo de lavado (algodón 60°)	155 min.	155 min.	150 min.	150 min.	150 min.
DATOS TÉCNICOS					
Potencia calefactora (W.)	2.050	2.050	2.050	2.050	2.050
Voltaje / Frecuencia / Fusible	230 V / 50Hz / 10	230 V / 50Hz / 10	230 V / 50Hz / 10	230 V / 50Hz / 10	230 V / 50Hz / 10
Volumen tambor (litros)	42	42	42	42	42
Material tambor	Acero Inox.	Acero Inox.	Acero Inox.	Acero Inox.	Acero Inox.
Material cuba	Polipropileno	Polipropileno	Polipropileno	Polipropileno	Polipropileno
Cable de alimentación (m.)	1.5	1.5	1.5	1.5	1.5
MEDIDAS (cm.)					
Alto sin panel superior	85	85	85	85	85
Alto x Ancho x Fondo	90 x 40 x 60	90 x 40 x 60	90 x 40 x 60	90 x 40 x 60	90 x 40 x 60
PESO (Kg.)					
Desembalado / Embalado	62 / 64	62 / 64	58 / 60	58 / 60	58 / 60

SECADORAS	CONDENSACIÓN			EVACUACIÓN		
	8 Kg.	7 Kg.	7 Kg.	7 Kg.	6 Kg.	6 Kg.
MODELO	AWZ 8678	AWZ 8478	AWZ 7817	AWZ 3669	AWZ 3417	AWZ 321
Código EAN	8003437466694	8003437466380	8003437465741	8003437465925	8003437465802	8003437463532
PRESTACIONES GENERALES						
Tecnología	6° SENTIDO	6° SENTIDO	6° SENTIDO	6° SENTIDO	6° SENTIDO	-
Tipo secado	Condensación	Condensación	Condensación	Ventilación	Ventilación	Ventilación
Capacidad	8 Kg.	8 Kg.	7 Kg.	7 Kg.	7 Kg.	6 Kg.
Programador	Electrónico	Electrónico	Electrónico	Electrónico	Electrónico	Mecánico
Color	Blanco	Blanco	Blanco	Blanco	Blanco	Blanco
Secado en diagonal	●	●	●	●	●	●
Diagonal puerta de acceso (mm.)	43	43	43	40	40	40
Ángulo apertura puerta	180°	180°	180°	180°	180°	180°
Puerta reversible	● / Cristal	● / Cristal	●	●	●	●
Sentido rotación del tambor	Alternó	Alternó	Alternó	Alternó	Alternó	Alternó
Volumen del tambor (litros)	112	112	112	112	112	112
Material tambor	Acero Inoxidable	Acero Inoxidable	Acero Inoxidable	Acero Inoxidable	Acero Inoxidable	Acero
Recipiente descarga agua	● (panel)	● (panel)	● (zócalo)	-	-	-
Capacidad depósito agua (litros)	4,1	4,1	4,1	-	-	-
Vaciado agua al desagüe	●	●	-	-	-	-
Salida de aire posterior	-	-	-	●	●	●
Tubo evacuación aire incorporado	-	-	-	●	●	●
Panel superior extraíble	●	●	●	●	●	●
Sistema seguridad niños	●	●	●	-	-	-
Avisador acústico fin programa	●	●	●	●	●	●
Indicador tiempo restante secado	●	-	-	●	-	-
Pedestal (opcional) AMC-906	●	●	●	●	●	●
PROGRAMAS						
Algodón	3	3	3	3	3	-
Sintéticos	3	3	3	3	3	-
Delicado Plus	●	●	●	●	●	-
Fase antiarrugas automática (minutos)	60	60	60	60	60	12
Ventilación (minutos)	30	30	30	30	30	6
Tiempo extra (minutos)	10-20-30-40-60-90	10-20-30-40-60-90	20-40-60	20-40-60	20-40-60	-
PULSADORES						
Inicio	●	●	●	●	●	●
Delicado	●	●	●	●	●	●
Rápido	●	-	-	●	-	-
Función antiarrugas (12 horas)	●	-	-	●	-	-
Avisador acústico fin programa	●	●	●	●	●	●
Posibilidad retraso inicio secado	Hasta 12 horas	3 - 6 - 9 horas	3 - 6 - 9 horas	Hasta 12 horas	3 - 6 - 9 horas	-
INDICADORES ÓPTICOS						
Secuencia programa	●	●	●	●	●	-
Marcha	●	●	●	●	●	●
Contenedor de agua lleno	●	●	●	-	-	-
Limpieza del filtro	●	●	●	●	●	-
Limpieza de intercambiador de calor	●	●	-	-	-	-
Secado delicado	●	●	-	●	-	-
Rápido	●	-	-	●	-	-
DATOS TÉCNICOS						
Clasificación energética	B	C	C	C	C	C
Potencia total (W.)	2.900 W.	2.500 W.	2.200 W.	2.800 W.	2.800 W.	2.800 W.
Potencia elemento calefactor (W.)	2.600 W.	2.000 W.	1.900 W.	2.500 W.	2.500 W.	2.500 W.
Consumo energía (kwh.)- Plena carga, Algodón 1000 rpm. (para guardar)	4,5	4,1	4,4	4,4	4,4	3,39
Tiempo de secado (min.)- Plena carga, Algodón 1000 rpm. (para guardar)	120	124	126	83	83	83
Voltaje / Frecuencia / Fusible (A.)	230 V./50 Hz./16	230 V./50 Hz./10	220-240 V./50 Hz./10	220-240 V./50 Hz./16	220-240 V./50 Hz./16	220-240 V./50 Hz./16
Nivel de ruido (dBA.)	67	67	67	65	65	65
MEDIDAS (cm.)						
Alto / sin panel superior	85 / 82	85 / 82	85 / 82	85 / 82	85 / 82	85 / 82
Ancho	60	60	60	60	60	60
Fondo	59,6	59,6	59,6	54,6	54,6	54,6