



The advertisement features a collage of images showcasing glass mosaic tiles. At the top left, a shower stall is shown with white walls and a floor of blue and white mosaic tiles. To the right, two square mosaic tiles are shown: one red and one black. The central text 'reviglass' is in a bold, black, sans-serif font with a white outline and a red shadow. Below it is a red horizontal bar, followed by the text 'Glass Mosaics' in a white, cursive font. The bottom half of the image shows a bar area with a white countertop and a wall of blue and white mosaic tiles. Three black bar stools are positioned in front of the bar. On the left side, there is a large, semi-circular inset showing a green and white mosaic pattern. At the bottom left, two more square mosaic tiles are shown: one light blue and one pink.

reviglass

Glass Mosaics

Degradados

Dégradés

DEGRADADOS

El degradado es un efecto óptico que se obtiene con la sucesión ordenada de diferentes mezclas. La altura de cada mezcla corresponde a 6 baldosines de 2,5 x 2,5 cm. (15,6 Cms).

• STANDARD

El degradado standard se compone de 16 mezclas con un desarrollo total de 250 cms. Se puede pedir una sección del degradado (p.ej : del nº 3 al nº 14)

• PERSONALIZADOS

Se pueden personalizar los degradados , cambiando los colores y la altura.

En nuestra Web, www.reviglass.es encontrará el , un instrumento que le permitirá componer sus propios degradados y a su medida.



DÉGRADÉS

Le dégradé est un effet optique qui s'obtient avec la succession ordonnée de différents mélanges. La hauteur de chaque mélange correspond à 6 carreaux de 2,5 x 2,5 cm. (15,6 Cms).

• STANDARD

Le dégradé standard se compose de 16 mélanges avec un développement total de 250 cms. On peut demander une partie du dégradé (P.ex. : du nº 3 au nº 14)

• PERSONNALISÉS

On peut personnaliser les dégradés, en changeant les couleurs et la hauteur. Vous trouverez le

dans notre site web, www.reviglass.es un instrument qui vous permettra composer vos propres dégradés et à votre mesure.



SHADED BLENDS

Shaded blends in mosaic are optical effects as results of a tidy sequence of different blends. The height of each blends corresponds to 6 tiles of 2,5 x 2,5 cm. (15,6 Cms).

• STANDARD

Standard shade blend is composed of 16 blends with a total development of 250 cms. A part of the shaded blend can be requested (f.ex. : from nº 3 to nº 14).

• CUSTOMIZED

Shaded blends can be customized, changing colours and total height. You'll find the in our website, www.reviglass.es a tool wich will allow you to compose your own shaded blends and on your mesure.



SCHATTIERUNGEN

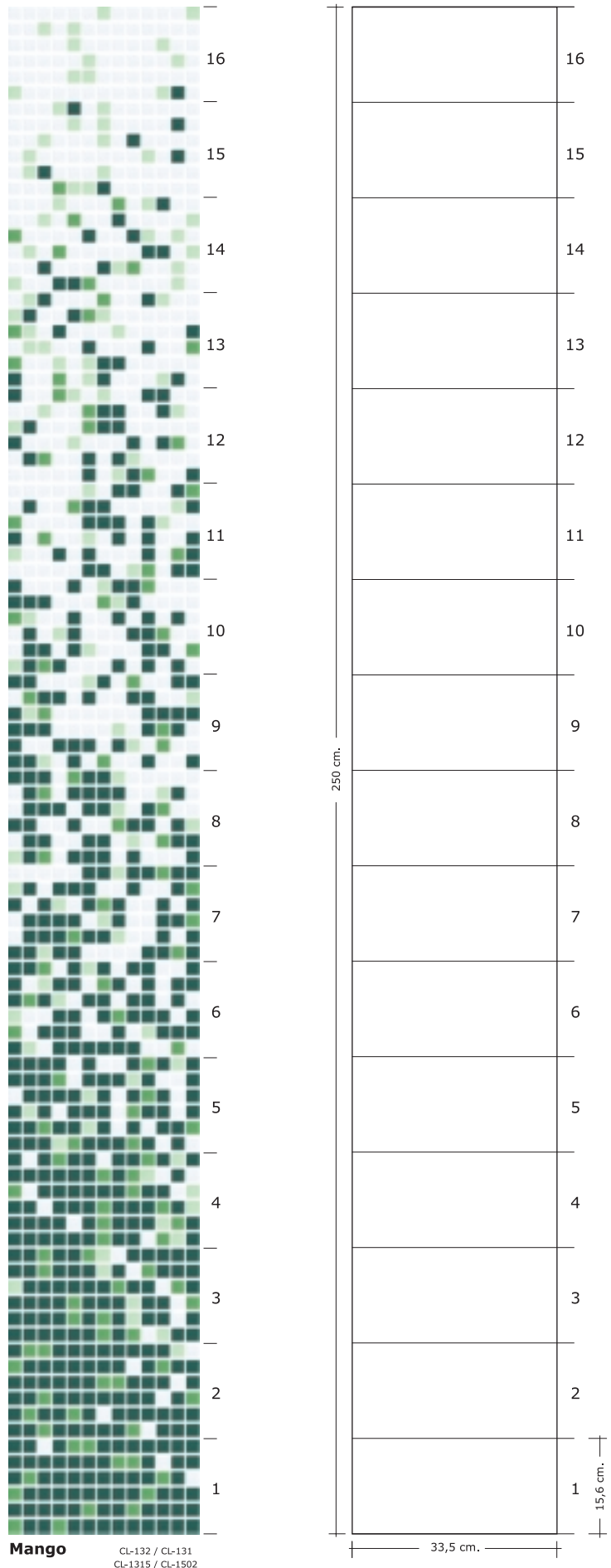
Die Schattierung ist ein optischer Effekt, der sich durch die geordnete Folge verschiedener Mischungen ergibt. Jede Mischung entspricht der Höhe von 6 Steinchen zu 2,5 x 2,5 cm (15,6 cm).

• STANDARDSCHATTIERUNG

Die Standardschattierung besteht aus 16 Mischungen und erstreckt sich über insgesamt 250 cm. Sie können auch einen Ausschnitt der Schattierung bestellen (z.B. von Nr. 3 bis Nr. 14).

• INDIVIDUELLE SCHATTIERUNGEN

Die Schattierungen lassen sich durch Verändern der Farben und der Höhe auf persönliche Wünsche einstellen. Auf unserer Web-Site www.reviglass.es finden Sie , ein Instrument, mit dem Sie sich Ihre eigenen Schattierungen ganz individuell zusammenstellen können.

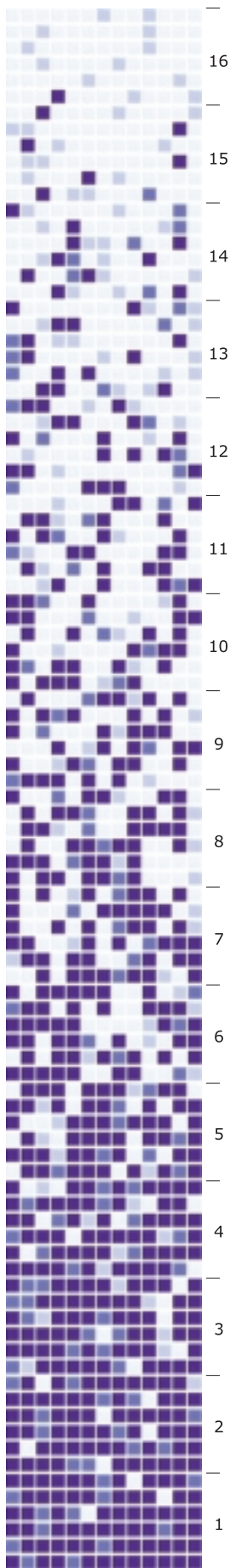


Mango

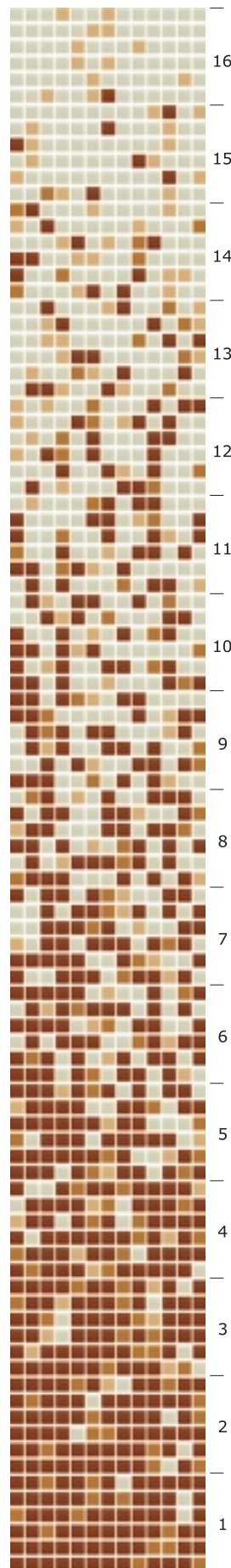
CL-132 / CL-131
CL-1315 / CL-1502

Shaded Blends

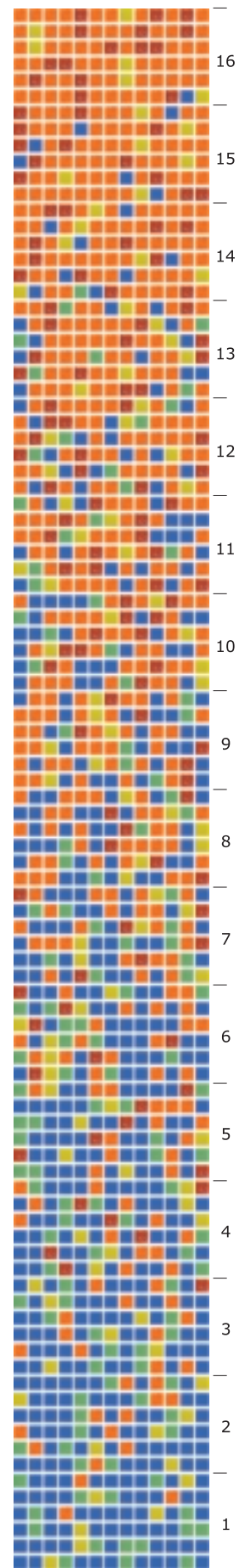
Schattierungen



Menta
CL-127 / CL-1711
CL-1716 / CL-1502

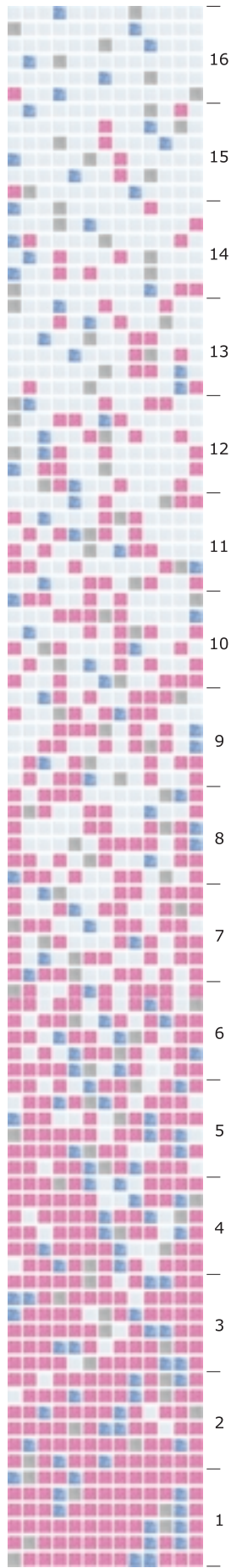


Chocolate
CL-137 / CL-1361
CL-133 / CL-146



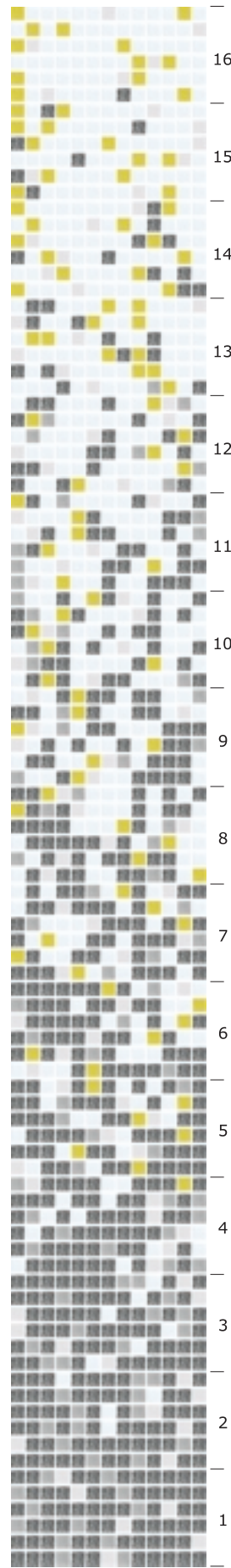
CL-171 / CL-131
CL-148 / CL-185
Martinica
Tutti Fruti

Degradados

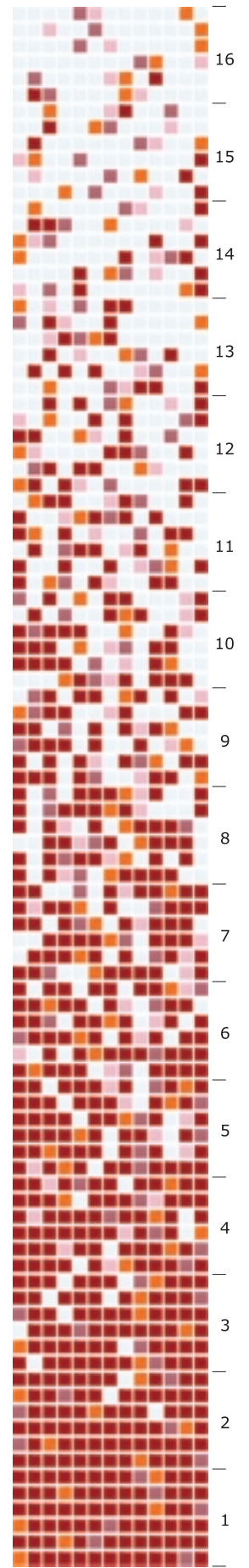


Maracuya DK-86 / DK-80
DK-72 / CL-150

Dégradés



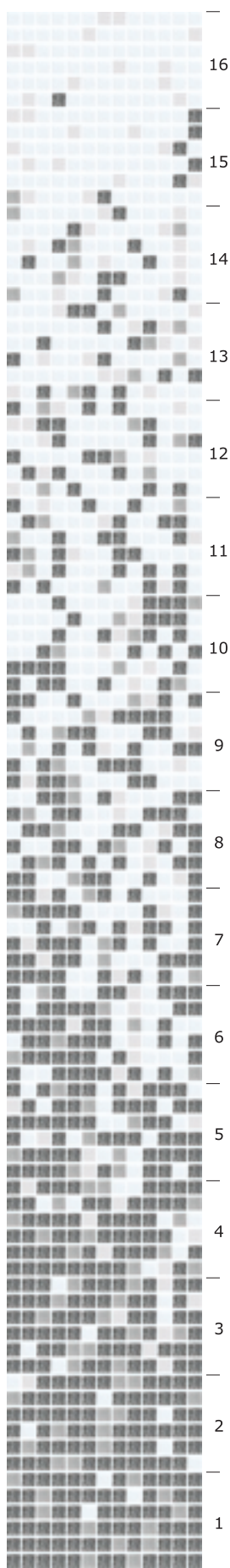
Coconut PS-54 / DK-72
DK-71 / Bounty
CL-1502



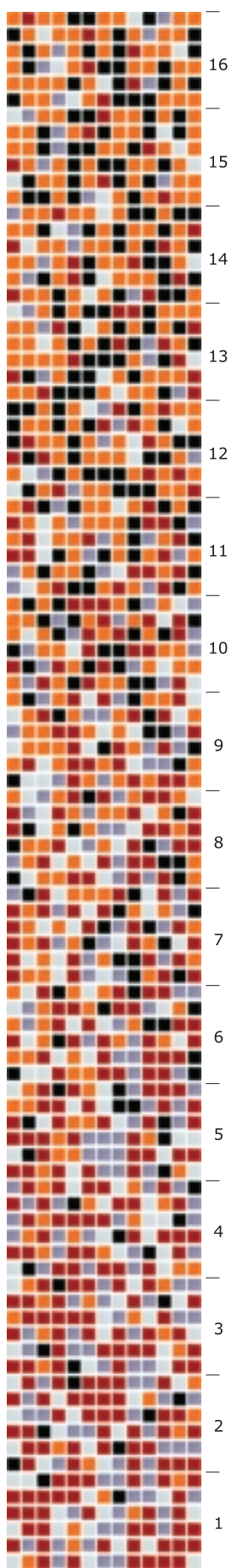
Caramelo CL-190 / Martinica
CL-142 / CL-1412
CL-1502

Shaded Blends

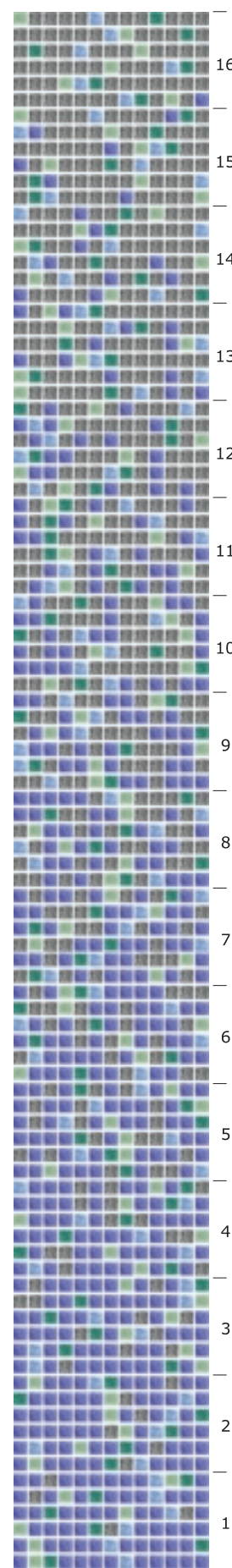
Schattierungen



Moka
PS-54 / DK-72
DK-71 / CL-150



Tiramisu
CL-190 / Martinica
CL-118 / Aurora
PS-26



Banana
PS-55 / DK-80
DK-84 / DK-87
DK-75

El Degradado en la Piscina Shaded Blends in the Pool



Simulamos en el croquis una correcta disposición de un degradado en una piscina, con el fondo en pendiente, para el cálculo de las cantidades de todas y de cada una de las mezclas.

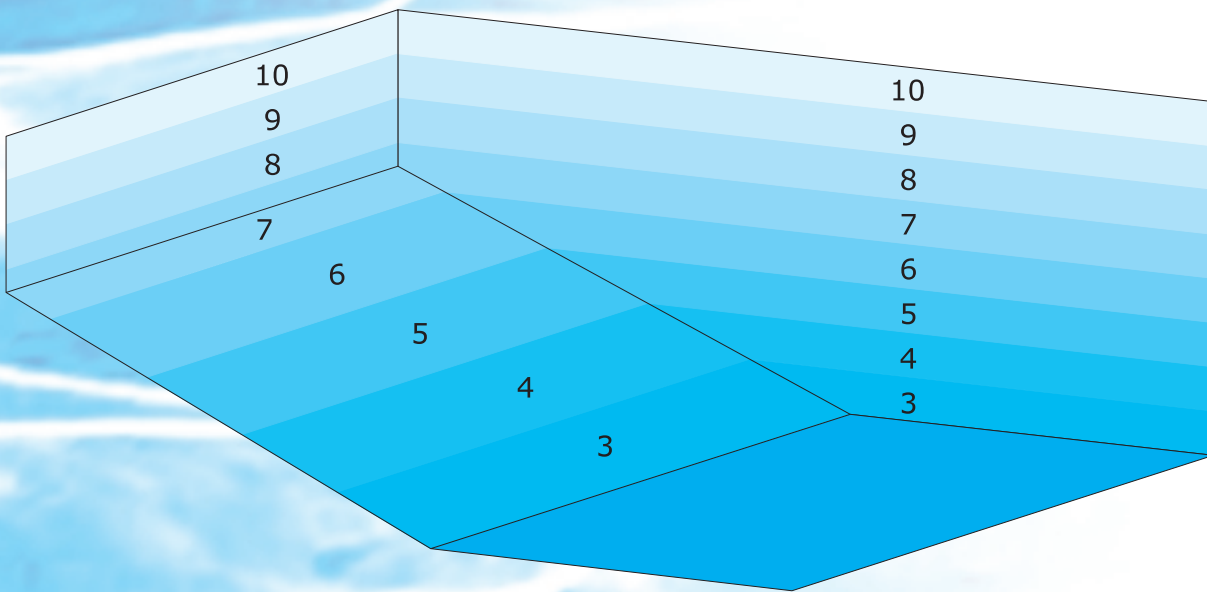
Póngase particular atención en el cálculo correspondiente a las partes inclinadas. Es preciso realizar un replanteo previo a la colocación para un resultado óptimo.

Le Dégradé dans la Piscine Schattierungen im Schwimmbecken



Nous simulons dans le croquis une correcte disposition d'un dégradé dans une piscine à profondeur variable, pour le calcul de tous et chacun des mélanges.

Il faut prêter particulièrement attention au calcul correspondant aux surfaces en pente. Il est vivement conseillé de tracer un plan de pose préalable pour un résultat optimal.



	16
	15
	14
	13
	12
	11
	10
	9
	8
	7
	6
	5
	4
	3
	2
	1



In der Skizze simulieren wir die fachgerechte Anbringung einer Schattierung in einem Schwimmbecken mit abgeschrägtem Boden, zur Berechnung der für jede einzelne Mischung erforderlichen Mengen.

Besondere Beachtung erfordert die Berechnung der schrägen Bereiche. Eine genaue Trassierung vor dem Verlegen verhilft zu einem optimalen Ergebnis.



We simulate in the sketch a correct disposal of a shade blend in a pool, with a sloped bottom, for the calculation of each blend.

Pay your attention particularly to the calculation corresponding to sloped areas. A previous laying out is recommended before to start the installation for an optimum result.



Ctra. Tolosa - Azpeitia, km.8
20496 BIDANIA (Guipuzcoa) Spain
Apdo. 150
E - 20400 TOLOSA - Spain
Telf: (+34) 943 681 118 - 943 681 125
Fax: (+34) 943 681 129
web: www.reviglass.es
e-mail: reviglass@reviglass.es
Logistic unit: ONDA (Castellón)

