

V E N T I L A D O R E S D E T E C H O

S E R I E H T D Y H T L D E C O R A D O S

Los Ventiladores de Techo decorados Serie HTD y HTL, ofrecen no sólo un funcionamiento muy silencioso sino también una estética actual y muy decorativa, que permite que se adapten perfectamente a cualquier ambiente.

Se presentan todos con diámetro de palas de 130 cm, y con 3 velocidades de funcionamiento, siendo un sistema de tirador el que permite seleccionar la velocidad deseada: lenta, media o rápida. En el caso de los modelos con luz, se incorpora un segundo tirador para su encendido.

Las dos series de ventiladores decorados presentan un doble sistema de funcionamiento, invierno/verano, el cual permite seleccionar la dirección del flujo de aire. En verano, con la selección de flujo hacia abajo, el ventilador facilita una buena circulación de aire renovando y refrescando el ambiente. Y en invierno, con la selección del flujo hacia arriba, el ventilador permite un óptimo aprovechamiento de la energía calorífica suministrada por los aparatos calefactores, ya que presiona hacia abajo el aire caliente acumulado bajo los techos, consiguiendo así un mayor ahorro de energía y un aumento del confort.

Los modelos HTD se presentan sin luz y se encuentran disponibles con palas color blanco o con palas color marrón.

Los modelos HTL se presentan con luz y ofrecen palas reversibles de color blanco por una cara y marrón por la otra.



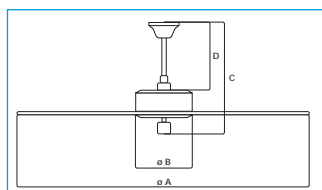
HTD-130 MR



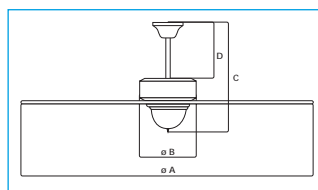
HTL-130 1G



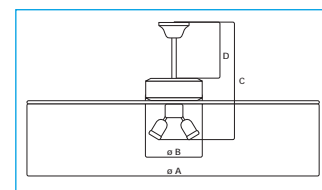
HTL-130 4F



Dimensiones HTD-130 B/MR


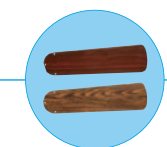


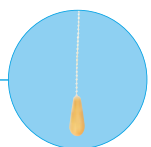


Dimensiones HTL-130 1G



Dimensiones HTL-130 4F

PALAS VENTILADORES TECHO DECORADOS. SERIE HTD Y HTL.


 Mod. HTD-130 B
Palas Blancas

 Mod. HTD-130 MR
Palas revers. color Marrón oscuro/Marrón claro

 Mod. HTL-130 4F
Palas revers. color Blanco/Marrón claro

 Mod. HTL-130 1G
Palas revers. color Blanco/Marrón oscuro


Sistema tirador para regulación velocidades y encendido luz

DIMENSIONES

Modelo	Ø A	Ø B	C		D
			a	b	
HTD-130 B	1303	280	240	395	210
HTD-130 MR	1303	280	240	395	210
HTL-130 1G	1320	310	395	540	210
HTL-130 4F	1313	280	395	540	210

La medida C varía según el sistema de fijación a o b:

- . a, en caso instalación sin caña.
- . b, en caso instalación con caña.