



SKY  GLASS

techo móvil motorizado



ESPACIOS PROTEGIDOS



Cuatro elementos básicos forman todo lo que conocemos. Agua, Aire, Tierra y Fuego. Desde que nacemos, vivimos y luchamos constantemente con ellos.

UNA SOLUCIÓN SENCILLA, DURADERA Y ESTÉTICA PARA AMPLIAR ESPACIOS HABITABLES

SKYGLASS® es una cobertura móvil de hojas deslizantes construido a medida y que permite ampliar los espacios habitables, creando ambientes protegidos, seguros y acogedores.


Fabricado en aluminio de alta resistencia y doble acristalamiento o policarbonato de doble capa en panel, constituye una solución duradera y que no necesita licencia de obras ni permisos especiales.







- ESTANQUEIDAD 100%.
- SILENCIOSO.
- CUIDADO DISEÑO.
- ROBUSTO Y DURADERO.

Indicado para:

- Cerramiento áticos y terrazas.
- Ampliación de uso en hostelería.
- Ampliación de viviendas sin obras.
- Cubierta para piscinas.
- Jardín de invierno.
- Invernaderos.
- Lucernarios de buhardillas.



Posibilidad de instalación según paredes de contorno: todas

- A una pared trasera y resto libre. 
- Sobre pared de fondo y una lateral a izquierda o derecha. 
- Entre tres paredes. 
- Entre cuatro paredes. 

CLIENTES SATISFECHOS



SKYGLASS® es un producto con la garantía Tolsan, empresa con veinticinco años de dedicación a la protección solar y el cerramiento y presencia en todo el territorio nacional.

Una vez instalado el techo, no requiere servicio posventa por su calidad y diseño funcional. El techo ha superado pruebas de resistencia en un número de operaciones equivalente a quince años de funcionamiento.



COMPLEMENTO TOLDOS PLANOS

El techo SKYGLASS® puede ser complementado con toldos planos automáticos especialmente diseñados para este fin. Con la combinación de apertura y cierre tanto del techo como del toldo, se puede conseguir en cada momento el equilibrio perfecto en la protección del sol y la lluvia, así como la luminosidad y temperatura deseada. Y todo ello en un solo mando a distancia.

DISFRUTA CREANDO TU PROPIO AMBIENTE



Con **SKYGLASS** crearás nuevos espacios con tu propio estilo. Disfruta poniendo tu sello personal a las zonas que ganarás para utilizarlas durante todo el año. En el caso de instalaciones para la hostelería, conseguirás un nuevo estilo para tu negocio y una rápida rentabilidad por ampliación del espacio para tus clientes.





CALIDAD DE VIDA

El techo móvil **SKYGLASS** es una protección completamente eficaz para proteger un espacio de las inclemencias del tiempo. Con él ganarás un espacio útil para desarrollar con comodidad tus aficiones, para recibir amigos en un ambiente con encanto, para vivir en definitiva y disfrutar con intensidad de tu hogar.



CARACTERÍSTICAS TÉCNICAS



Dimensiones:

Línea (ancho) máxima: ilimitada

Línea mínima: 1.20 m

Salida (avance) máxima: 7 m. (Para más salida bajo proyecto).

Salida mínima: 1.80 m

Luz mínima de hueco disponible: 1.11 m

Luz máxima de hueco disponible dependiendo de la salida: 1.50 m para hojas de cristal, 2.10 para policarbonato.

Pendiente mínima: 10% (variable dependiendo de zona geográfica)

Materiales:

Estructura íntegramente de aluminio con aleaciones de alta resistencia (aleación 6063 Norma UNE-EN 7559:2001).

Motorización: Motores tubulares electrónicos. Certificación normas internacionales ISO.

Cristal: Doble acristalamiento con cámara. Se puede instalar con policarbonato doble capa y alta resistencia.

Poleas: Duraluminio con certificación de calidad según normas internacionales ISO.

Rodamientos: Cojinetes de polímeros alta resistencia.

Correa de transmisión: Poliuretano con nervio de acero con certificación de calidad según normas internacionales ISO.

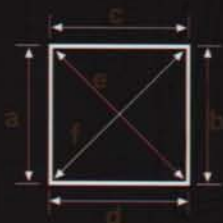
Lacado: Todos los colores de la carta RAL y acabados especiales en madera.

Complementos:

Se ofrece cualquier tipo de cerramiento para complementar la instalación en función de las necesidades del cliente. Estos cerramientos pueden ser de cualquier forma, sistema y material.

Toma de medidas:

Es imprescindible una correcta toma de medidas. Las medidas necesarias son las siguientes:



PLANTA

a = Línea Cobija; **b** = Línea Canalón; **c** = Lado; **d** = Lado; **e** = Diagonal; **f** = Diagonal



SECCIÓN

g = Salida; **h** = Altura Cobija; **i** = Altura Postes



Pol. Ind. Campollano
Calle C, 21 02007 Albacete
Tlf. 967 520 204
Fax. 967 522 277
tolsan@tolsan.com
www.tolsan.com

