

Accesorios polietileno



Tarifa enero 2008



ISO 9001



ER-0267/1999




Accesorios para tuberías de polietileno



Descripción	Modelo	Código	Medida	U/Caja	Caja nº	PVP €
 <p>Enlace rosca macho</p>	F-1	60011	20-1/2	50	103	1,27
		60912	20-3/4	50	103	1,74
		60913	25-1/2	50	95	1,74
		60012	25-3/4	50	95	1,68
		60914	25-1"	50	95	2,01
		60013	32-1"	50	98	2,63
		60014	40-1 1/4	25	98	3,59
		60015	50-1 1/2	25	98	4,65
		60016	63-2"	25	70	7,12
		60017	75-2 1/2	5	98	12,48
60018	90-3"	5	98	20,17		
60019	110-4"	2	98	46,87		
 <p>Enlace rosca hembra</p>	F-2	60021	20-1/2	50	103	1,65
		60915	25-1/2	50	95	2,08
		60022	25-3/4	50	95	2,08
		60023	32-1"	50	98	2,77
		60024	40-1 1/4	25	95	3,83
		60025	50-1 1/2	25	98	5,20
		60026	63-2"	25	70	7,52
		60027	75-2 1/2	5	98	13,94
		60028	90-3"	5	98	22,02
		60029	110-4"	2	95	53,03
 <p>Enlace recto</p>	F-3	60031	20	50	95	2,13
		60032	25	50	98	2,64
		60033	32	50	94	3,74
		60034	40	25	98	5,88
		60035	50	25	70	8,23
		60036	63	25	66	12,42
		60037	75	5	98	22,02
		60038	90	5	70	36,69
		60039	110	2	94	48,86
		 <p>Codo rosca macho</p> <p>90°</p>	F-4	60041	20-1/2	50
60047	25-1/2			50	95	2,74
60042	25-3/4			50	95	2,70
60043	32-1"			50	98	3,36
60044	40-1 1/4			25	98	4,40
60045	50-1 1/2			25	70	5,10
60046	63-2"			25	66	7,68
 <p>Codo rosca hembra</p> <p>90°</p>	F-5			60051	20-1/2	50
		60057	25-1/2	50	95	3,37
		60052	25-3/4	50	95	3,31
		60058	32-3/4	25	95	4,65
		60053	32-1"	25	95	4,12
		60054	40-1 1/4	25	98	5,13
		60055	50-1 1/2	25	70	6,38
		60056	63-2"	25	66	8,08









	Descripción	Modelo	Código	Medida	U/Caja	Caja nº	PVP €
 90°	Enlace acodado	F-6	60061	20	50	95	2,13
			60062	25	50	98	2,64
			60063	32	25	98	3,74
			60064	40	25	94	5,88
			60065	50	10	94	8,23
			60066	63	10	70	12,42
			60067	75	5	70	22,02
			60068	90	5	66	36,69
			60069	110	2	94	87,15
	Derivación te rosca hembra	F-7	60071	20-1/2	50	95	2,77
			60079	25-1/2	50	98	3,97
			60072	25-3/4	50	98	3,88
			60971	32- 3/4	50	94	6,07
			60073	32-1"	50	94	5,36
			60074	40-1 1/4	25	94	6,98
			60075	50-1 1/2	25	70	9,76
			60076	63-2"	25	62	15,33
			60077	75-2 1/2	5	94	27,85
60078	90-3"	5	70	42,56			
	Te 3 bocas	F-8	60081	20	50	98	3,21
			60082	25	50	94	3,96
			60083	32	25	94	5,64
			60084	40	25	70	8,80
			60085	50	10	94	12,32
			60086	63	10	70	18,57
			60087	75	5	70	36,65
			60088	90	5	62	57,22
			60089	110	2	66	98,64
	Tapón final	F-9	60091	20	50	103	1,77
			60092	25	50	95	1,99
			60093	32	25	95	3,07
			60094	40	25	95	3,83
			60095	50	10	95	5,57
			60096	63	10	98	7,78
			60097	75	5	98	14,29
			60098	90	5	98	23,50
				Enlace reducido	F-21	60211	25-20
60212	32-25	25				95	3,74
60213	40-32	25				98	5,88
60214	50-40	15				98	8,23
60215	63-50	15				70	12,42
60216	75-63	5				98	22,02
60217	90-75	5				90	36,65





Accesorios para tuberías de polietileno



	Descripción	Modelo	Código	Medida	U/Caja	Caja nº	PVP €
	Codo grifo	F-22	60221	20-1/2	50	95	3,58
			60222	25-3/4	50	98	3,96
			60223	32-1"	25	98	5,65
			60224	40-1 1/4	25	94	8,80
	Te boca reducida al centro	F-23	60231	25-20-25	50	94	3,96
			60232	32-25-32	25	94	5,65
			60233	40-32-40	25	70	8,80
			60234	50-40-50	10	94	12,32
			60235	63-50-63	10	70	18,61
			60236	75-63-75	5	70	36,65
			60237	90-75-90	5	62	57,22
	Te 2 bocas reducidas	F-24	60241	25-20-20	20	98	4,04
			60242	32-25-25	25	94	5,72
			60243	40-32-32	25	70	8,94
			60244	50-40-40	10	94	12,50
			60245	63-50-50	10	70	18,89
			60246	75-63-63	5	70	37,25
			60247	90-75-75	5	62	58,12
	Derivación cruz	F-25					
			60251	32	15	94	12,85
			60252	40	10	94	20,10
			60253	50	10	70	29,06
	Derivación cruz reducida	F-26					
			60261	40-32	15	94	20,10
			60262	50-40	10	94	29,06
			60263	63-50	10	70	55,89
 45°	Enlace acodado rosca macho	F-27	60271	20-1/2	50	103	2,24
			60272	25-3/4	50	95	2,75
			60273	32-1"	25	95	3,44
			60274	40-1 1/4	25	98	4,47
			60275	50-1 1/2	10	95	5,91
			60276	63-2"	10	94	7,66
			60277	75-2 1/2	6	94	13,28
			60278	90-3"	4	94	13,55



	Descripción	Modelo	Código	Medida	U/Caja	Caja nº	PVP €
	Enlace mixto brida	F-28	60281	50	10	98	12,41
			60282	63	10	94	15,42
			60283	75	5	94	24,94
			60284	90	5	94	35,63
	Enlace recto tipo brida	F-29	60291	110	2	70	87,88


Accesorios para tubería de polietileno Reforzados con anillo de acero inoxidable


	Enlace rosca hembra reforzado	F-30	60301	20-1/2	50	103	1,91
			60302	25-1/2	50	95	2,39
			60303	25-3/4	50	95	2,39
			60304	32-1"	50	98	3,09
			60305	40-1 1/4	25	95	4,15
			60306	50-1 1/2	25	98	5,65
			60307	63-2"	25	70	8,06
			60308	75-2 1/2	5	98	14,80
60309	90-3"	5	98	23,16			
 90°	Codo rosca hembra reforzado	F-31	60311	20-1/2	50	103	3,09
			60312	25-3/4	50	95	3,60
			60313	32-1"	25	95	4,43
			60314	40-1 1/4	25	98	5,48
			60315	50-1 1/2	25	70	8,13
			60316	63-2"	25	66	9,68
 90°	Codo grifo reforzado	F-32	60321	20-1/2	50	95	3,38
			60322	25-3/4	50	98	4,31
			60323	32-1"	25	98	6,00
			60324	40-1 1/4	25	94	9,19
	Derivación te rosca hembra reforzada	F-33	60331	20-1/2	50	95	3,08
			60332	25-3/4	50	98	4,24
			60333	32-1"	50	94	5,73
			60334	40-1 1/4	25	94	7,35
			60335	50-1 1/2	25	70	10,26
			60336	63-2"	25	62	17,88
			60337	75-2 1/2	5	94	29,50
			60338	90-3"	5	70	43,99




Collarines




Descripción	Modelo	Código	Medida	U/Caja	Caja nº	PVP €		
	Collarín simple	C-1	63026	32-1/2	2	50	95	2,20
			63027	32-3/4	2	50	95	2,20
			62011	40-1/2	2	25	95	2,63
			62012	40-3/4	2	25	95	2,63
			62013	40-1"	2	25	95	2,63
			62014	50-1/2	2	25	95	3,50
			62015	50-3/4	2	25	95	3,50
			62016	50-1"	2	25	95	3,50
			62017	63-1/2	4	25	94	4,84
			62018	63-3/4	4	25	94	4,84
			62019	63-1"	4	25	94	4,84
			62010	75-1/2	4	15	94	5,71
			63011	75-3/4	4	15	94	5,71
			63012	75-1"	4	15	94	5,71
			63013	90-3/4	4	8	95	10,96
			63014	90-1"	4	8	95	10,96
			63015	90-1 1/4	4	8	95	10,96
			63016	90-1 1/2	4	8	95	10,96
			63017	90-2"	4	8	95	10,96
			63018	110-3/4	4	6	94	13,43
63019	110-1"	4	6	94	13,43			
63023	110-1 1/4	4	6	94	13,43			
63024	110-1 1/2	4	6	94	13,43			
63025	110-2"	4	6	94	13,43			


	Collarín simple reforzado	C-2	63028	32-1/2	2	50	95	2,44
			63029	32-3/4	2	50	95	2,44
			63030	40-1/2	2	25	95	3,04
			63031	40-3/4	2	25	95	3,04
			63032	40-1"	2	25	95	3,04
			63033	50-1/2	2	25	95	4,27
			63034	50-3/4	2	25	95	4,27
			63035	50-1"	2	25	95	4,27
			63036	63-1/2	4	25	94	5,49
			63037	63-3/4	4	25	94	5,49
			63038	63-1"	4	25	94	5,49
			63039	75-1/2	4	15	94	6,72
			63040	75-3/4	4	15	94	6,72
			63041	75-1"	4	15	94	6,72
			63042	90-3/4	4	8	94	11,59
			63043	90-1"	4	8	94	11,59
			63044	90-1 1/4	4	8	94	11,59
			63045	90-1 1/2	4	8	94	11,59
			63046	90-2"	4	8	94	11,59
			63047	110-3/4	4	6	94	14,01
63048	110-1"	4	6	94	14,01			
63049	110-1 1/4	4	6	94	14,01			
63050	110-1 1/2	4	6	94	14,01			
63051	110-2"	4	6	94	14,01			





	Descripción	Modelo	Código	Medida	U/Caja	Caja nº	PVP €
	Collarín integral	C-3	63060	40-1/2	25	103	1,85
			63061	40-3/4	25	103	1,85
			63062	50-1/2	25	103	2,20
			63063	50-3/4	25	103	2,20
			63064	63-1/2	15	103	2,92
			63065	63-3/4	15	103	2,92
			63066	75-1/2	15	103	3,53
			63067	75-3/4	15	103	3,53


Bridas

	Enlace brida hembra encolar tubo PVC	B-2	64021	50	10	95	7,20
			64022	63	10	95	8,55
			64023	75	5	95	12,96
			64024	90	5	95	16,39

	Enlace brida rosca hembra	B-3	64031	50-1 1/2"	10	95	9,16
			64032	63-2"	10	95	10,84
			64033	75-2 1/2"	4	103	16,47

	Enlace brida rosca macho	B-4	64041	50-1 1/2"	10	95	9,16
			64042	63-2"	10	95	10,84
			64043	75-2 1/2"	5	95	16,47
			64044	90-3"	4	95	20,76

	Brida	B-5	64051	50	10	103	5,42
			64052	63	10	103	6,25
			64053	75	5	131	9,41
			64054	90	5	103	12,60


	Junta especial bridas	B-6	64061	50	25	131	0,75
			64062	63	25	131	0,86
			64063	75	25	131	1,20
			64064	90	25	131	1,26





Accesorios roscados P.P.F.V.




	Descripción	Modelo	Código	Medida	U/Caja	Caja nº	PVP €
	Machón	F-10	60100	1/2	100	131	0,66
			60101	3/4	100	103	0,85
			60102	1"	100	95	1,15
			60103	1 1/4	50	95	1,53
			60104	1 1/2	50	95	2,46
			60105	2"	25	95	4,71
	Machón reducido	F-11	60111	3/4-1/2	100	103	0,84
			60112	1"-3/4	100	95	1,12
			60113	1 1/4-1"	50	95	1,53
			60114	1 1/2-1 1/4	50	95	2,46
			60115	2"-1 1/2	25	95	4,71
			 90°	Codo	F-12	60120	1/2
60121	3/4	50				103	0,84
60122	1"	50				103	1,15
60123	1 1/4	25				103	1,53
60124	1 1/2	25				95	2,46
60125	2"	25				98	4,71
 90°	Te	F-13	60130	1/2	50	131	0,87
			60131	3/4	50	103	1,12
			60132	1"	50	95	1,53
			60133	1 1/4	25	95	2,11
			60134	1 1/2	25	95	3,58
			60135	2"	25	98	6,49
	Manguito	F-14	60140	1/2	100	103	0,70
			60141	3/4	100	103	0,90
			60142	1"	50	103	1,39
			60143	1 1/4	50	95	1,71
			60144	1 1/2	25	103	2,46
			60145	2"	25	95	4,71
	Manguito reducido	F-15	60150	1/2-3/8	100	103	0,70
			60151	3/4-1/2	100	103	0,90
			60152	1"-3/4	50	103	1,35
			60153	1 1/4-1"	25	103	1,71
			60154	1 1/2-1 1/4	25	95	2,39
			60155	2"-1 1/2	25	95	4,51
	Tapón macho	F-16	60160	3/8	500	131	0,26
			60161	1/2	500	103	0,29
			60162	3/4	500	95	0,31
			60163	1"	100	103	0,51
			60164	1 1/4	50	103	0,63
			60165	1 1/2	50	103	0,93
			60166	2"	50	95	2,39





Descripción	Modelo	Código	Medida	U/Caja	Caja nº	PVP €
 Tapón hembra	F-18	60181	1/2	100	131	0,49
		60182	3/4	100	131	0,54
		60183	1"	50	131	0,87
		60184	1 1/4	50	103	1,15
		60185	1 1/2	50	103	1,53
		60186	2"	25	103	2,83

		M	H				
 Reducción hembra macho	F-19	60191	1/2	3/4	100	103	0,85
		60192	1/2	1"	100	103	1,01
		60193	1/2	1 1/4	50	103	1,35
		60194	1/2	1 1/2	50	95	2,11
		60195	3/4	1"	100	103	1,12
		60196	3/4	1 1/4	50	103	1,35
		60197	3/4	1 1/2	100	95	2,11
		60198	1"	1 1/4	100	95	1,39
		60199	1"	1 1/2	100	95	2,16
		60190	1 1/4	1 1/2	50	95	2,17

		M	H				
 Reducción macho hembra	F-20	60201	3/4	1/2	100	131	0,90
		60202	1"	1/2	100	103	1,15
		60203	1"	3/4	100	103	1,15
		60204	1 1/4	1/2	50	103	1,71
		60205	1 1/4	3/4	50	103	1,71
		60206	1 1/4	1"	50	103	1,71
		60207	1 1/2	3/4"	50	95	2,39
		60208	1 1/2	1"	50	95	2,39
		60209	1 1/2	1 1/4	50	95	2,39
		60200	2"	1"	50	95	3,75
		61201	2"	1 1/4	50	95	3,75
		61202	2"	1 1/2	50	95	3,58
		61203	2 1/2	2"	50	94	3,75
		61204	3"	2 1/2	50	70	4,79

Válvulas de esfera desmontables



 Hembra hembra encolar	V-1	67011	20	15	30	95	7,19
		67012	25	20	20	95	8,62
		67013	32	25	15	95	12,94
		67014	40	32	10	95	15,10
		67015	50	40	10	94	20,30
		67016	63	50	10	94	20,49

 Hembra hembra roscar	V-2	67021	1/2	15	30	95	7,19
		67022	3/4	20	20	95	8,62
		67023	1"	25	15	95	12,94
		67024	1 1/4	32	10	95	15,09
		67025	1 1/2	40	10	94	21,59
		67026	2"	50	10	94	31,93



Válvulas de esferas desmontables





	Descripción	Modelo	Código	Medida	U/Caja	Caja nº	PVP €	
	Macho macho roscar	V-3	67031	1/2	15	30	95	7,19
			67032	3/4	20	20	95	8,62
			67033	1"	25	15	95	12,94
			67034	1 1/4	32	10	95	15,09
			67035	1 1/2	40	10	94	21,59
			67036	2"	50	10	94	31,93
	Hembra-hembra enlace tubo polietileno	V-4	67041	20	15	30	95	10,64
			67042	25	20	20	95	12,48
			67043	32	25	15	98	19,32
			67044	40	32	10	98	20,80
			67045	50	40	10	94	28,57
			67046	63	50	10	70	37,58





Accesorios Válvulas de esferas desmontables

	Cuerpo central	AV-1	67601	20-1/2"	15	30	103	4,67
			67602	25-3/4"	20	25	95	5,47
			67603	32-1"	25	15	95	8,31
			67604	40-1 1/4"	32	15	95	9,37
			67605	50-1 1/2"	40	20	94	12,91
			67606	63-2"	50	20	94	18,51
			67607	75-2 1/2"	65	4	98	84,32
			67608	90-3"	80	4	94	93,80
			67609	110-4"	100	4	70	183,42
	Enlace encolar	AV-2	67611	20	-	30	103	1,56
			67612	25	-	25	131	1,96
			67613	32	-	15	131	2,75
			67614	40	-	15	103	3,50
			67615	50	-	30	98	4,00
			67616	63	-	30	94	5,94
			67617	75	-	5	103	28,12
			67618	90	-	4	95	31,27
			67619	110	-	4	95	54,70
			67610	125	-	4	98	77,85
	Enlace brida	AV-3	67621	50	-	10	95	8,61
			67622	63	-	10	94	12,91
			67623	75	-	6	98	39,86
			67624	90	-	6	94	42,98
	Enlace rosca hembra	AV-4	67631	20-1/2"	-	30	131	1,56
			67632	25-3/4"	-	25	131	1,96
			67633	32-1"	-	15	131	2,75
			67634	40-1 1/4"	-	15	103	3,50
			67635	50-1 1/2"	-	20	95	4,31
			67636	63-2"	-	20	98	6,81
			67637	75-2 1/2"	-	5	103	32,07



	Descripción	Modelo	Código	Medida	U/Caja	Caja nº	PVP €	
	Enlace rosca macho	AV-5	67641	20-1/2"	-	30	131	1,56
			67642	25-3/4"	-	25	103	1,96
			67643	32-1"	-	15	103	2,75
			67644	40-1 1/4"	-	15	103	3,50
			67645	50-1 1/2"	-	20	95	4,45
			67646	63-2"	-	20	98	6,81
			67647	75-2 1/2"	-	5	95	32,07
			67648	90-3"	-	4	95	35,18
	Enlace tubo PE	AV-6	67651	20	-	30	103	3,12
			67652	25	-	25	103	3,50
			67653	32	-	15	103	4,67
			67654	40	-	15	95	6,82
			67655	50	-	20	94	8,61
			67656	63	-	20	94	10,56
			67657	75	-	5	98	39,86
			67658	90	-	4	94	42,98






Accesorios de latón para tubos de polietileno

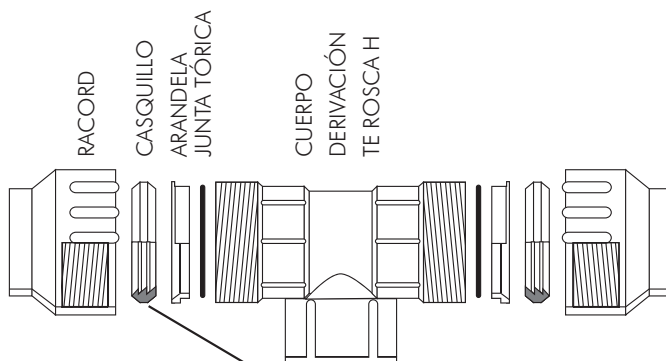
	Enlace R / macho	FL-1	68001	20 1/2"	25	131	4,86
			68002	25 3/4"	25	131	6,28
			68003	32 1"	25	103	9,50
			68004	40 -1 1/4"	25	95	16,20
			68005	50 -1 1/2"	10	103	23,36
			68006	63 - 2"	6	103	30,41
	Enlace R / hembra	FL-2	68011	20 1/2"	25	131	4,89
			68012	25 3/4"	25	131	6,34
			68013	32 1"	25	103	9,50
			68014	40 -1 1/4"	25	95	16,27
			68015	50 -1 1/2"	10	103	21,35
			68016	63 - 2"	6	103	31,30
	Enlace recto	FL-3	68021	20	25	131	8,12
			68022	25	25	103	9,48
			68023	32	25	103	13,11
			68024	40	15	103	26,14
			68025	50	9	103	38,37
			68026	63	4	103	53,58
	Codo R / macho	FL-4	68031	20 1/2"	25	131	6,47
			68032	25 3/4"	25	103	9,26
			68033	32 1"	25	103	13,04
			68034	40 -1 1/4"	15	103	22,11
			68035	50 -1 1/2"	10	103	30,46
			68036	63 - 2"	4	103	47,47



Accesorios de latón para tubos de polietileno



	Descripción	Modelo	Código	Medida	U/Caja	Caja nº	PVP €
	Codo R / hembra	FL-5	68041	20 1/2	25	131	5,95
			68042	25 3/4	25	103	8,92
			68043	32 1"	25	103	13,09
			68044	40 -1 1/4	15	103	22,36
			68045	50 -1 1/2	10	103	31,13
			68046	63 - 2"	4	103	48,10
	Enlace acodado	FL-6	68051	20	25	131	9,69
			68052	25	25	103	13,04
			68053	32	15	103	18,04
			68054	40	10	103	33,24
			68055	50	5	103	42,47
			68056	63	3	103	70,01
	Derivación Te R / hembra	FL-7	68061	20 1/2	25	131	10,68
			68062	25 3/4	25	103	14,00
			68063	32 1"	15	103	22,38
			68064	40 -1 1/4	10	103	30,46
			68065	50 -1 1/2	5	103	48,68
			68066	63 - 2"	3	103	72,90
	Te de 3 bocas	FL-8	68071	20	25	103	13,48
			68072	25	25	103	17,45
			68073	32	15	103	25,76
			68074	40	10	95	38,43
			68075	50	5	95	61,98
			68076	63	3	103	86,56
	Codo Grifo	FL-22	68081	20 1/2	25	103	7,85
			68082	25 3/4	25	103	11,07



EN TODAS LAS PIEZAS EL CASQUILLO SIEMPRE SE DEBE MONTAR CON LOS DIENTES HACIA DENTRO



Desagües



Manguitos Inodoro



Sistemas de evacuación para suelo y terraza



Accesorios de pequeña y gran evacuación



Accesorios para tuberías de polietileno



Sistemas RiU-Therm para conducciones de agua fría y caliente



Canalones



Tratamiento de aguas residuales