

# Herrajes para puertas de paso

SISTEMA DE PUERTAS CORREDERAS DE PASO MODELO OVER:  
VÁLIDO TANTO PARA PUERTAS DE ALUMINIO COMO DE MADERA.  
DOS SISTEMAS DE MONTAJE. EL SISTEMA SIN MECANIZADO MINIMIZA LA DISTANCIA DE LA PUERTA AL RAIL.

	<i>págs.</i>
<b>1</b> "OVER" .....	638

**1 "OVER"**

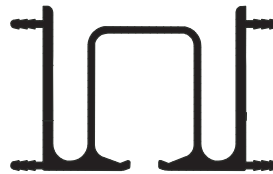
PERFIL SUPERIOR.

	CORTADO A MEDIDA	BARRAS DE 6 M.	
ANODIZ. COLOR PLATA	706.600.101	706.660.102	4




PERFIL SUPERIOR SIMPLE.

	CORTADO A MEDIDA	
ANODIZ. COLOR PLATA	709.310.103	1




PERFIL SUPERIOR DOBLE.

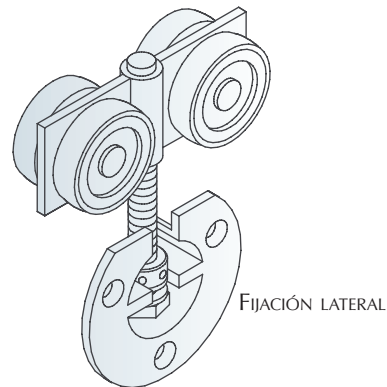
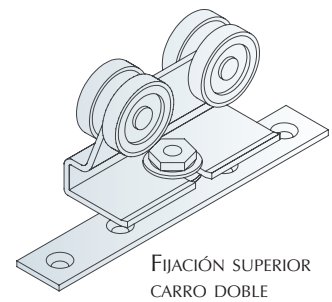
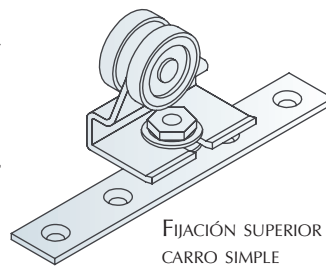
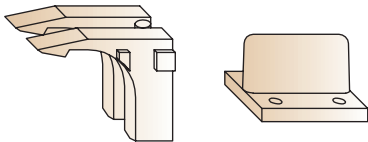
	CORTADO A MEDIDA	
ANODIZ. COLOR PLATA	709.320.102	1



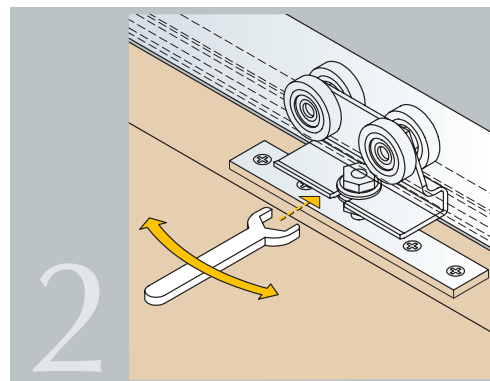
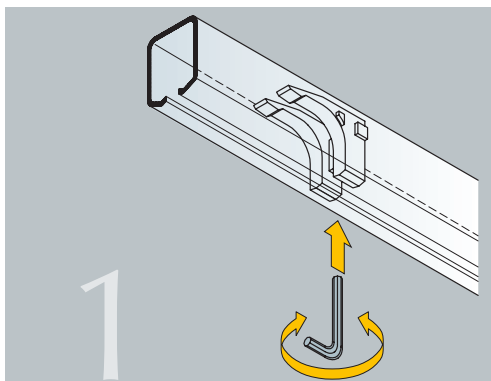
CONJUNTO DE HERRAJES PARA UNA PUERTA.

	SIMPLE	DOBLE	
FIJACIÓN SUPERIOR	705.403.101	705.401.104	10
FIJACIÓN LATERAL		705.402.106	

CONSTA DE DOS CARROS SUPERIORES, DOS FRENOS Y UN PATÍN GUÍA INFERIOR. PARA 10 PUERTAS.

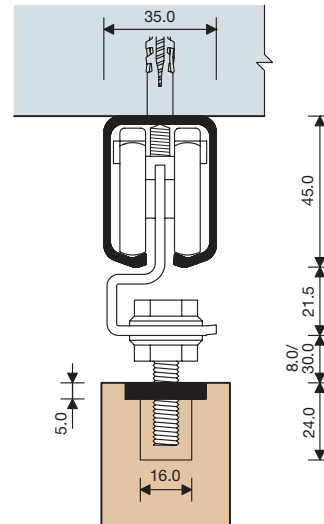
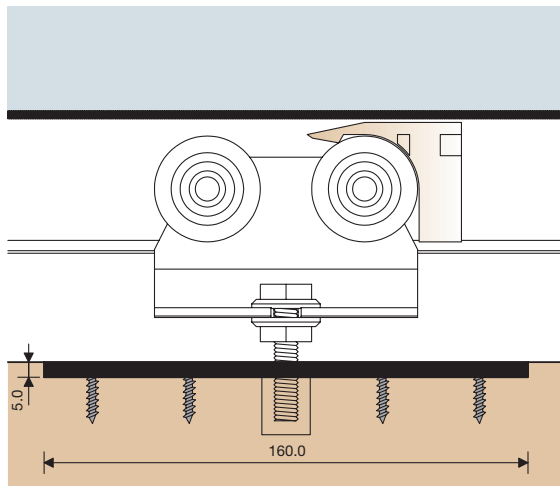


Montaje

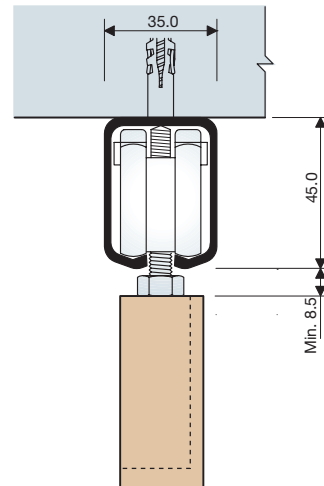
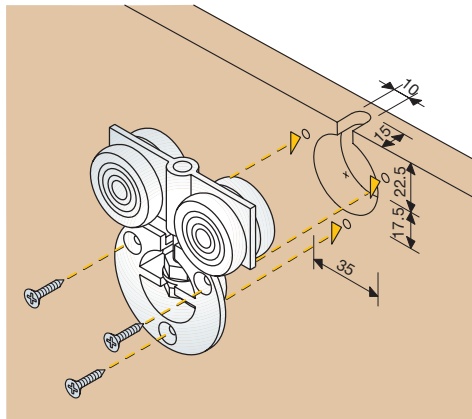


**DATOS TÉCNICOS**

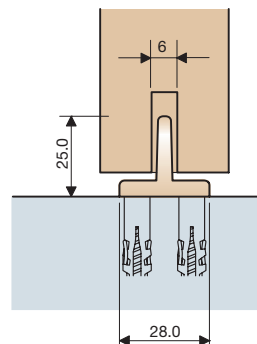
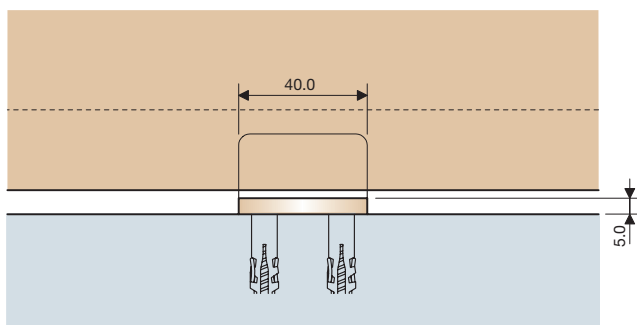
CARRO PARA PUERTA SIN MECANIZAR



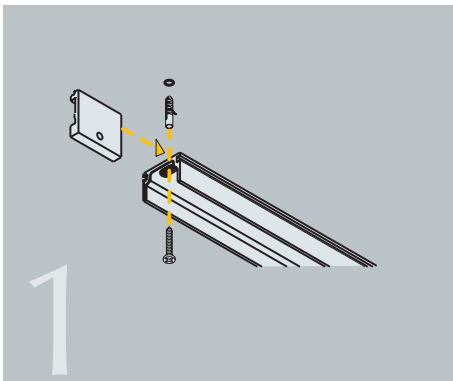
CARRO PARA PUERTA MECANIZADA



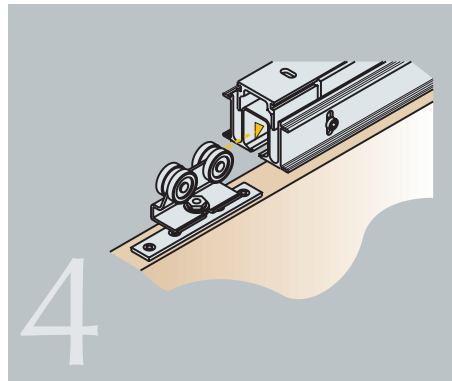
PARTE INFERIOR



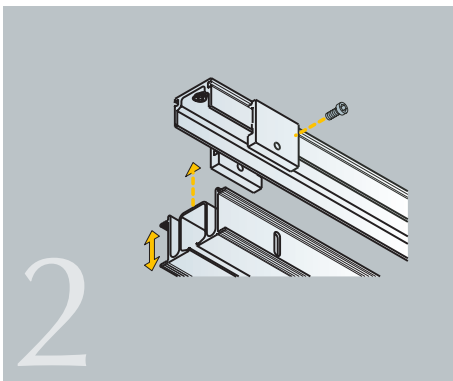
**DATOS TÉCNICOS**



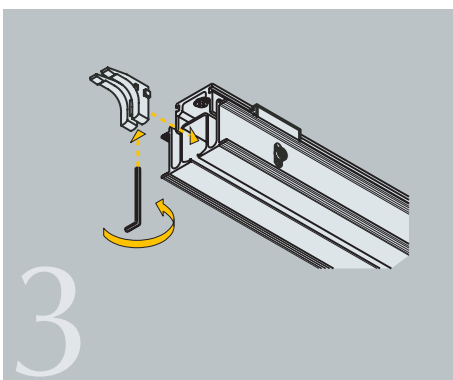
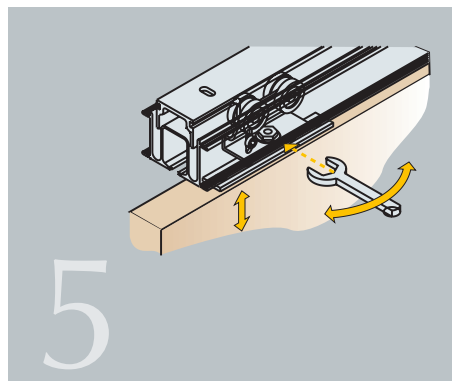
FIJAR EL PERFIL DE SOSTÉN AL TECHO E INSERTAR LA PLACA DE SEGURIDAD DEL CARRIL.



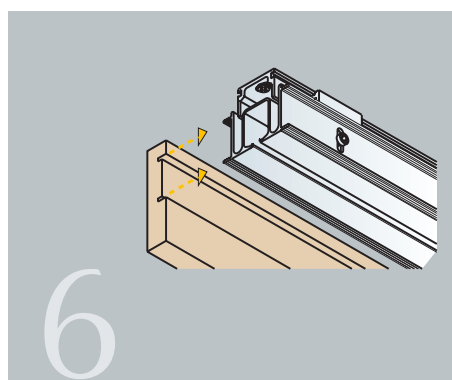
ENGANCHAR LA PUERTA A LOS CARROS INSERTADOS EN LOS CARRILES Y AJUSTAR A LA ALTURA.



FIJAR EL CARRIL A LA PLACA DE SEGURIDAD Y AJUSTAR LA ALTURA.



INSERTAR EL TOPE Y BLOQUEARLO. PUERTAS DESLIZANTES.



INSERTAR LA CUBIERTA DE MADERA PARA EL CARRIL.

**DATOS TÉCNICOS**

