



# Cajón "SUPRA"

# Cajón "SUPRA"

	<i>págs.</i>
<b>1 CAJÓN "SUPRA-1"</b> .....	473
■ CAJONES CON TRASERA DE MADERA.....	473
■ CAJONES CON TRASERA DE CHAPA MONTAJE RÁPIDO .....	474
■ CORREDERAS .....	475
■ ENGANCHE DEL FRENTE .....	476
■ ACCESORIOS CAJÓN CACEROLERO .....	477
■ CUBERTERO .....	478
■ DATOS TÉCNICOS .....	479
<hr/>	
<b>2 CAJÓN "SUPRA-2"</b> .....	481
■ CAJONES .....	481

## 1 CAJÓN "SUPRA-1"


### CAJONES CON TRASERA DE MADERA

#### CAJÓN "SUPRA-54".

CARGA	L	BLANCO RAL 9001	
250 N. (25 KP.)	270	653.027.001	100
	350	653.035.003	
	400	653.040.006	
	450	653.045.002	
	500	653.050.005	
	550	653.055.001	

CADA REFERENCIA SE COMPONE DE DOS LATERALES DE CAJÓN, Y SE EMPAQUETAN LOS 2 PERFILES POR SEPARADO.

LOS LATERALES EN CAJAS DE 25 PIEZAS.

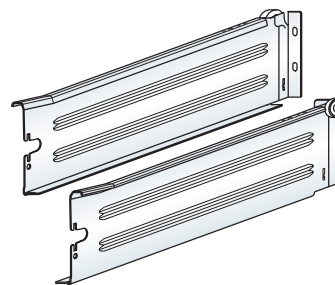


#### CAJÓN "SUPRA-86".

CARGA	L	BLANCO RAL 9001	GRIS RAL 7040	
250 N. (25 KP.)	270	653.127.005		100
	350	653.135.000		
	400	653.140.003		
	450	653.145.006		
	500	653.150.002	653.150.315	
	550	653.155.005		

CADA REFERENCIA SE COMPONE DE DOS LATERALES DE CAJÓN, Y SE EMPAQUETAN LOS 2 PERFILES POR SEPARADO.

LOS LATERALES EN CAJAS DE 25 PIEZAS.

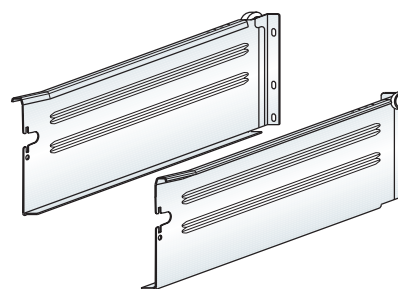


#### CAJÓN "SUPRA-118".

CARGA	L	BLANCO RAL 9001	
250 N. (25 KP.)	350	653.235.004	100
	400	653.240.000	
	450	653.245.003	
	500	653.250.006	
	550	653.255.002	

CADA REFERENCIA SE COMPONE DE DOS LATERALES DE CAJÓN, Y SE EMPAQUETAN LOS 2 PERFILES POR SEPARADO.

LOS LATERALES EN CAJAS DE 25 PIEZAS.

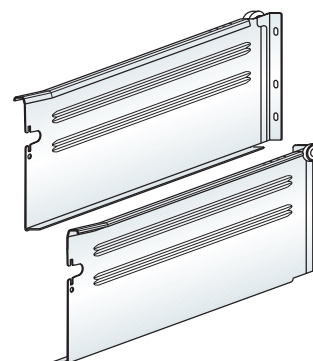


#### CAJÓN "SUPRA-150".

CARGA	L	BLANCO RAL 9001	GRIS RAL 7040	
250 N. (25 KP.)	350	653.335.001		100
	400	653.340.004		
	450	653.345.000		
	500	653.350.003	653.350.316	
	550	653.355.006		


CADA REFERENCIA SE COMPONE DE DOS LATERALES DE CAJÓN, Y SE EMPAQUETAN LOS 2 PERFILES POR SEPARADO.

LOS LATERALES EN CAJAS DE 25 PIEZAS.

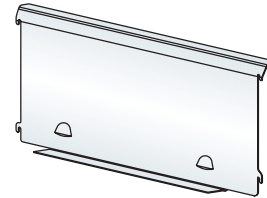
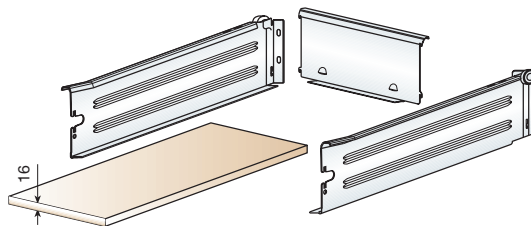


■ CAJONES CON TRASERA DE CHAPA MONTAJE RÁPIDO


TRASERA DE CHAPA DE 86 MM. PARA  
"SUPRA-86" Y "SUPRA-86" MONTAJE RÁPIDO.

MÓDULO	BLANCO RAL 9001	
300	654.030.005	25
350	654.035.001	
400	654.040.004	
450	654.045.000	
500	654.050.003	
600	654.060.002	
900	654.090.006	

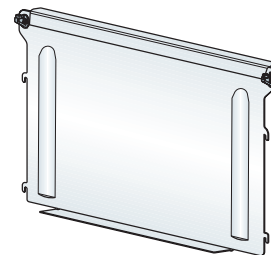
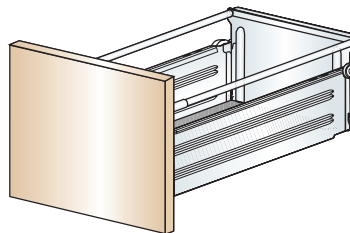
PEDIDO MÍNIMO DE 100 TRASERAS POR REFERENCIA.




TRASERA DE CHAPA DE 150 MM. PARA  
"SUPRA-86" Y "SUPRA-86" MONTAJE RÁPIDO.

MÓDULO	BLANCO RAL 9001	
300	654.130.002	25
350	654.135.005	
400	654.140.001	
450	654.145.004	
500	654.150.000	
600	654.160.006	
900	654.190.003	

PEDIDO MÍNIMO DE 100 TRASERAS POR REFERENCIA.

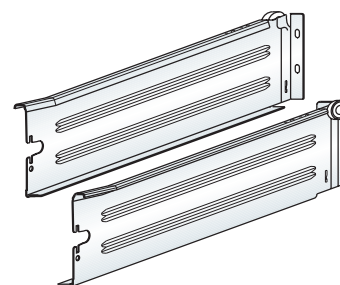


CAJÓN "SUPRA-86" MONTAJE RÁPIDO.

CARGA	L	BLANCO RAL 9001	
250 N. (25 KP.)	270	653.127.005	100
	350	653.135.000	
	400	653.140.003	
	450	653.145.006	
	500	653.150.002	
	550	653.155.005	


CADA REFERENCIA SE COMPONE DE DOS LATERALES DE CAJÓN, Y SE EMPAQUETAN LOS 2 PERFILES POR SEPARADO.

LOS LATERALES EN CAJAS DE 25 PIEZAS

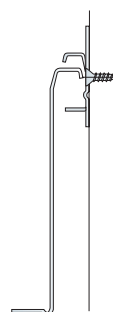
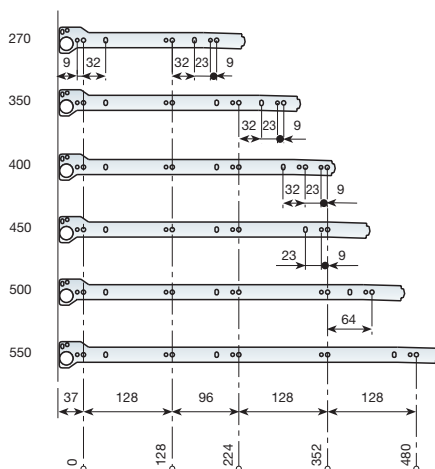



**CORREDERAS**

**CORREDERA "GACELA".**


PROFUNDIDAD DE CAJÓN	PÉRDIDA DE SALIDA P.S.	BLANCO RAL 9001	
270	52	653.427.003	100
350	61	653.435.005	
400	70	653.440.001	
450	79	653.445.004	
500	88	653.450.000	
550	97	653.455.003	

CADA REFERENCIA SE COMPONE DE UN JUEGO DE CORREDERAS Y SE EMPAQUETAN POR SEPARADO EN DOS CAJAS DE 100 UNIDADES.

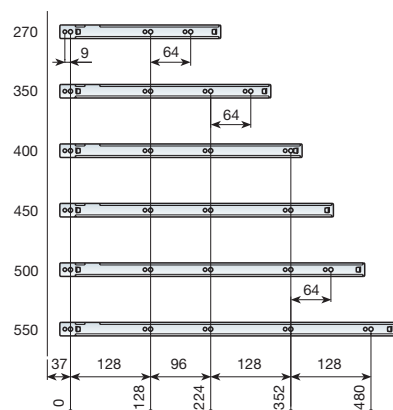
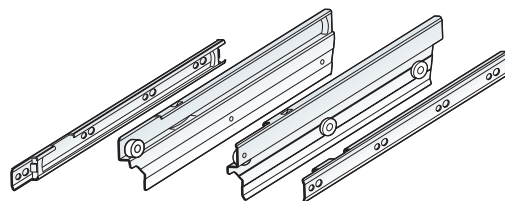


CORREDERA "GACELA"

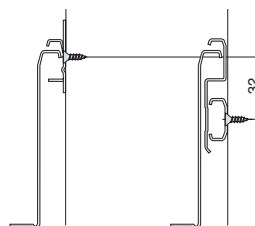
**CORREDERA "GACELA" TELESCÓPICA.**

PROFUNDIDAD DE CAJÓN	PÉRDIDA DE SALIDA P.S.	BLANCO RAL 9001	
270	0	653.727.001	100
350	0	653.735.003	
400	0	653.740.006	
450	0	653.745.002	
500	0	653.750.005	
550	0	653.755.001	

CADA REFERENCIA SE COMPONE DE 2 PERFILES U Y 2 PERFILES S EMPAQUETADOS POR SEPARADO. LAS U EN CAJAS DE 100 UNIDADES Y LAS S EN CAJAS DE 50.




CORREDERA "GACELA"



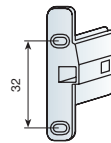
CORREDERA "GACELA" TELESCÓPICA

■ **ENGANCHE DEL FRENTE**


ENGANCHE FRONTAL REGULABLE EN PLÁSTICO,  
PARA CAJÓN "SUPRA-54".

		
BLANCO RAL 9001 c/32 MM.	676.905.003	100

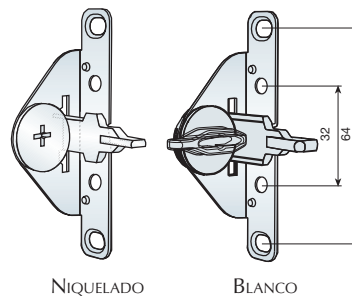
CADA REFERENCIA SE COMPONE DE UN JUEGO COMPLETO DE ENGANCHES.  
REGULACIÓN LATERAL 3 MM. REGULACIÓN VERTICAL 3 MM.




ENGANCHE FRONTAL REGULABLE EN ACERO, PARA CAJONES  
"SUPRA-86", "SUPRA-118" Y "SUPRA-150".

	NIQUELADO	BLANCO RAL9001	
	679.300.064	677.900.005	100

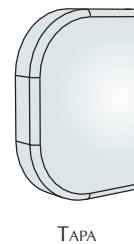
CADA REFERENCIA CONSTA DE UN JUEGO COMPLETO DE ENGANCHES.  
LA REGULACIÓN LATERAL ES DE 3 MM. Y LA VERTICAL ES DE 4 MM. ÉSTA SE EFECTUA SIN  
NECESIDAD DE HERRAMIENTAS.



TAPA EMBELLECEDORA.


		
BLANCO RAL 9001	654.900.002	100

CADA REFERENCIA CONSTA DE UN JUEGO COMPLETO DE TAPAS.

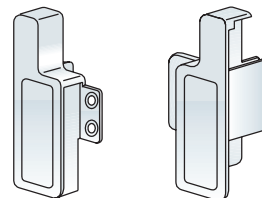


TAPA

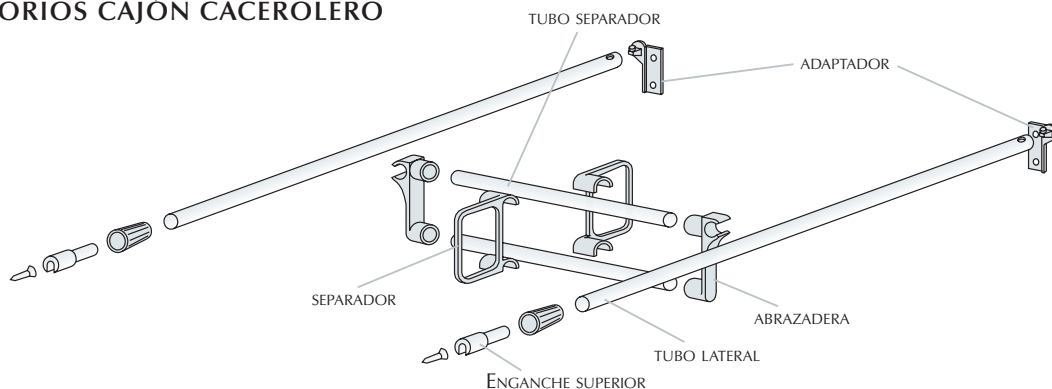
ENGANCHE FRONTAL CAJÓN INTERIOR, PARA CAJÓN "SUPRA-86".

		
BLANCO RAL 9001	676.911.001	100


CADA REFERENCIA SE COMPONE DE UN JUEGO COMPLETO DE ENGANCHES.



■ ACCESORIOS CAJÓN CACEROLERO



TUBO SEPARADOR PARA COSTADO DE 16 MM.


CARGA	BLANCO RAL 9001	
400	746.840.006	
450	746.845.002	
500	746.850.005	50
600	746.860.004	
900	746.890.001	

ADAPTADOR.

		
NIQUELADO	733.000.063	50

CADA REFERENCIA SE COMPONE DE UN JUEGO COMPLETO DE ADAPTADORES.

ABRAZADERA.

		
BLANCO RAL 9001	732.400.001	100

TUBO LATERAL.

L. DE CAJÓN	BLANCO RAL 9001	
400	746.640.005	
450	746.645.001	50
500	746.650.004	

SEPARADOR.


		
BLANCO RAL 9001	748.100.006	50

ENGANCHE SUPERIOR.

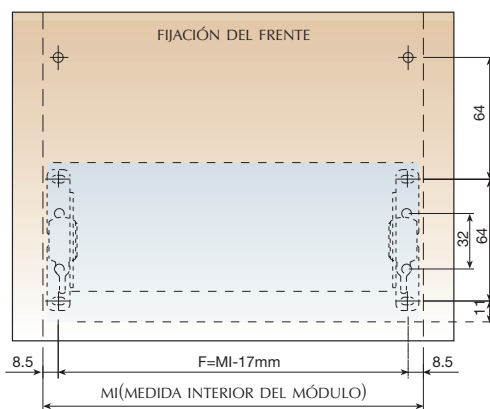
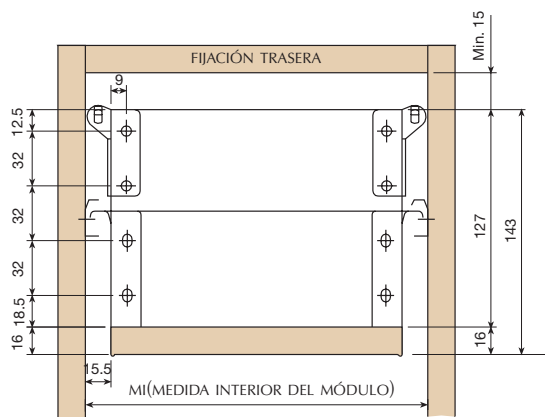
		
BLANCO RAL 9001	730.700.003	50

CADA REFERENCIA SE COMPONE DE UN JUEGO COMPLETO DE ENGANCHES.

TUBO SEPARADOR MEDIDA ESPECIAL.


		
BLANCO RAL 9001	746.700.006	50

MI = MEDIDA INTERIOR DEL MUEBLE. L = MI - 48 MM.



**CUBERTERO**

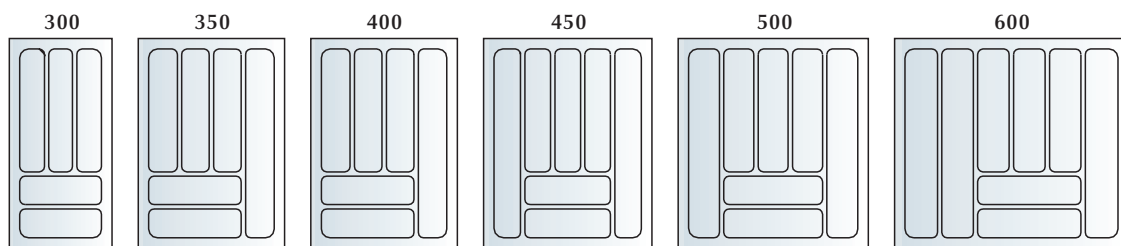
CUBERTERO, BLANCO RAL 9001.

MÓDULO	FONDO 500	FONDO 450	
300	678.130.003	678.330.004	
350	678.135.006	678.335.000	
400	678.140.002	678.340.003	20
450	678.145.005	678.345.006	
500	678.150.001	678.350.002	
600	678.160.000	678.360.001	



ESTAS REFERENCIAS SON PARA COTADOS DE 16 MM., CAJÓN DE 450 Y 500 MM. DE FONDO Y TRASERA DE 16 MM.

MÓDULO





**DATOS TÉCNICOS**

CÁLCULO DE LA BASE

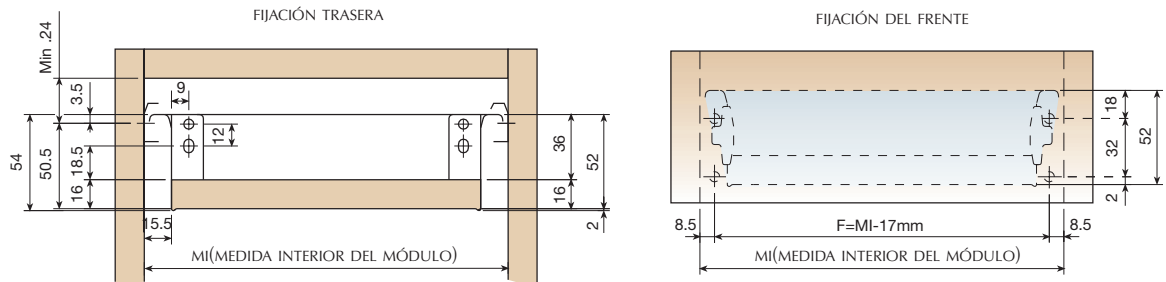
CÁLCULO DEL FONDO

LONGITUD DEL CAJÓN

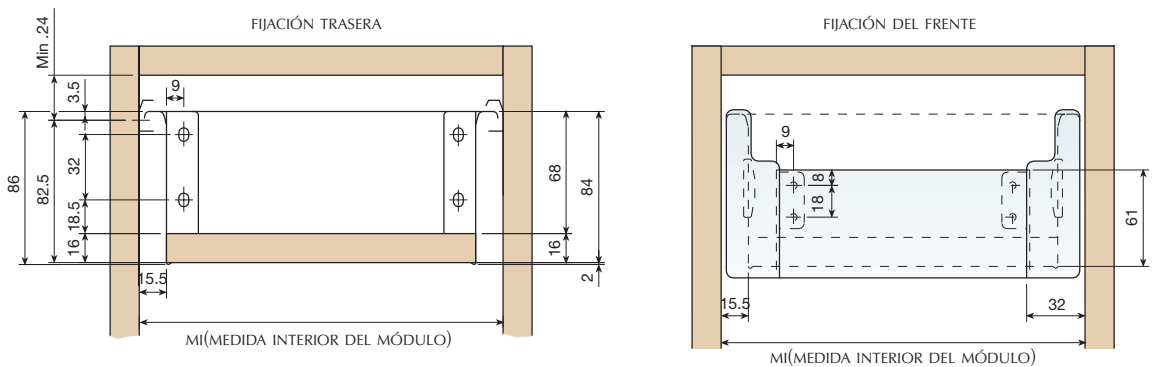
	SUPRA-54	SUPRA-86	SUPRA TRASERA METÁLICA	SUPRA-118	SUPRA-150	SUPRA-86 C INT.
H	36	68	-	100	132	68
A	L-2	L-2	L-5	L-2	L-2	L-18

*Enganche frontal regulable en acero para SUPRA 86 - 118 - 150*

*"SUPRA-54"*

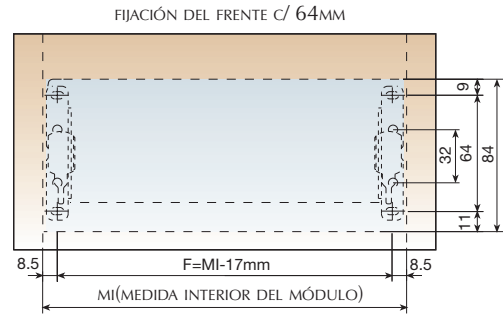
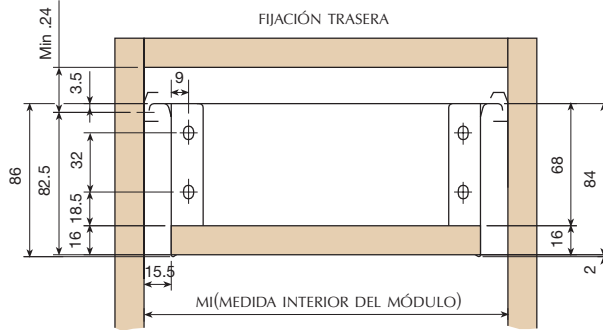


*"SUPRA-86", cajón interior*

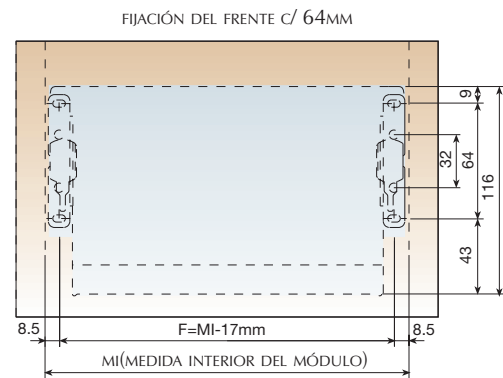
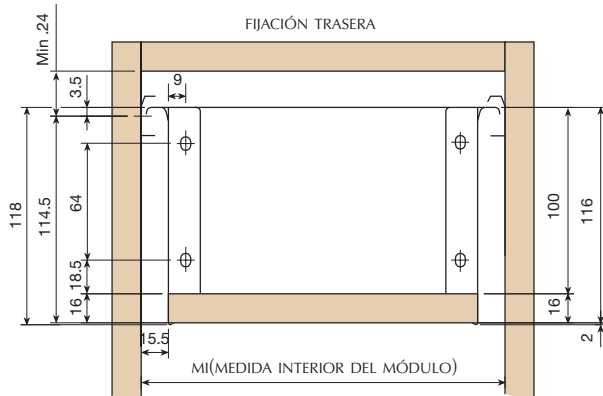


**DATOS TÉCNICOS**

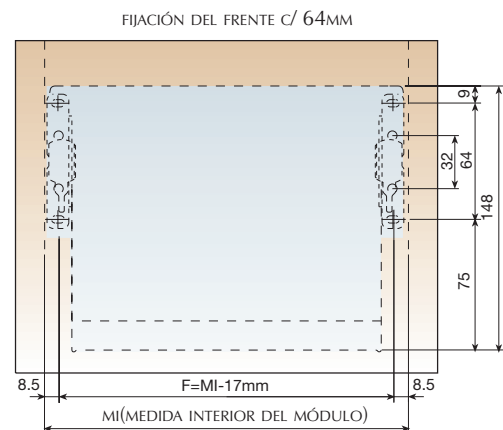
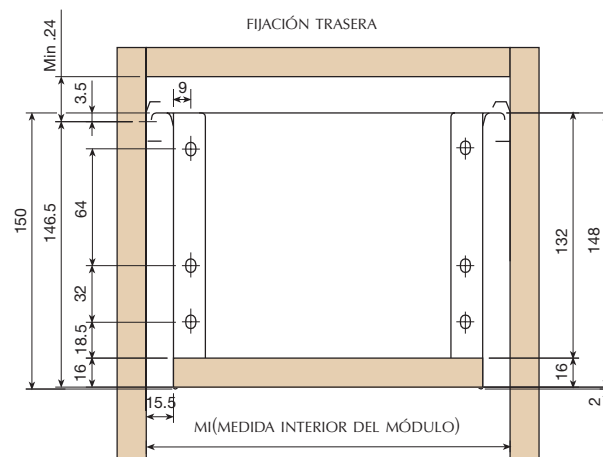
"SUPRA-86"



"SUPRA-118"



"SUPRA-150"




## 2 CAJÓN "SUPRA-2"

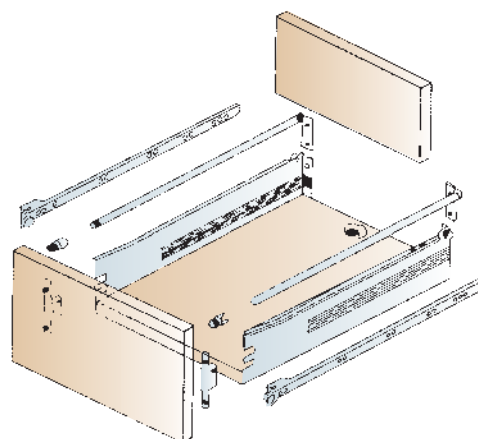
### CAJONES

PEDIDO MÍNIMO DE 100 JUEGOS POR REFERENCIA.


#### "SUPRA-2" 86

MÓDULO	BLANCO RAL 9001	
270	652.027.003	
400	652.040.001	
450	652.045.004	10
500	652.050.000	

CADA REFERENCIA CONSISTE EN 1 JUEGO DE ENGANCHES FRONTALES, 1 JUEGO DE CORREDERAS Y 1 JUEGO DE COSTADOS.




#### "SUPRA-2" 118

MÓDULO	BLANCO RAL 9001	
400	652.140.005	
450	652.145.001	10
500	652.150.004	


CADA REFERENCIA CONSISTE EN 1 JUEGO DE ENGANCHES FRONTALES, 1 JUEGO DE CORREDERAS Y 1 JUEGO DE COSTADOS.

#### "SUPRA-2" 150

MÓDULO	BLANCO RAL 9001	
400	652.240.002	
450	652.245.005	10
500	652.250.001	

CADA REFERENCIA CONSISTE EN 1 JUEGO DE ENGANCHES FRONTALES, 1 JUEGO DE CORREDERAS Y 1 JUEGO DE COSTADOS.

#### JUEGO TUBO LATERAL "SUPRA-2"

MÓDULO	BLANCO RAL 9001	
400	652.340.006	
450	652.345.002	50
500	652.350.005	

