



INDA-matic

CAJÓN METÁLICO DE DOBLE PARED CON UN
COMPLETO PROGRAMA DE CORREDERAS DE
HASTA 50 KG Y SISTEMA DE AUTOCIERRE
CON AMORTIGUACIÓN **INDAMATIC**.

Cajón "ATTRACTION"

DOBLE PARED



Extracción total para 50 Kg

EL CAJÓN "ATTRACTION" ESTÁ DOTADO DE UNA CORREDE-
RA TELESCÓPICA QUE PER-
MITE LA EXTRACCIÓN TOTAL
DEL CAJÓN, CONSIGUIENDO
CON ELLO APROVECHAR AL
MÁXIMO EL INTERIOR. ES IDEAL
PARA CONFIGURAR GRANDES
CAJONES YA QUE SOPORTA
PESOS DE HASTA 50 KG.



TAMBIÉN EXISTE UNA VERSIÓN
DE CORREDERA DE EXTRAC-
CIÓN PARCIAL PARA CAJONES
DE HASTA 25 KG.



El acabado perfecto

ESTE CAJÓN SE PRESENTA EN DOS ATRACTIVOS ACABADOS; PINTADO EPOXI GRIS, METALIZADO O ACERO INOXIDABLE. AMBOS ACABADOS RESULTAN ELEGANTES Y CON EL JUSTO GRADO DE SOFISTICACIÓN QUE PERMITE SU INTEGRACIÓN EN CUALQUIER DISEÑO DE COCINA. TODOS LOS ACCESORIOS SE REALIZAN





IGUALMENTE EN ESTOS ACABADOS Y SIEMPRE COMBINANDO CON UN TONO DE GRIS MÁS OSCURO PARA LAS PIEZAS PLÁSTICAS.



Toda la gama

EL COMPLETO PROGRAMA DEL CAJÓN ATTRACTION OFRECE MULTITUD DE ACCESORIOS Y VARIANTES PARA CUBRIR TODAS LAS NECESIDADES DE ORGANIZACIÓN DENTRO DE LA COCINA: CAJONES ALTOS Y BAJOS, CUBERTEROS MODULARES QUE PUEDEN CONFIGURARSE A VOLUNTAD, PRÁCTICOS CACEROLEROS, CAJONES

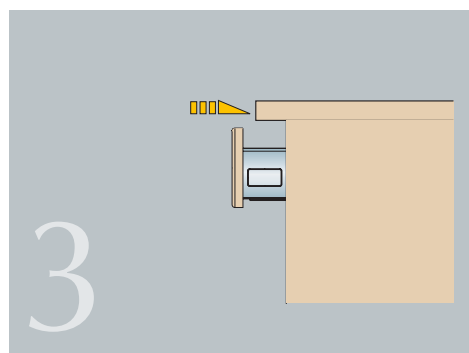
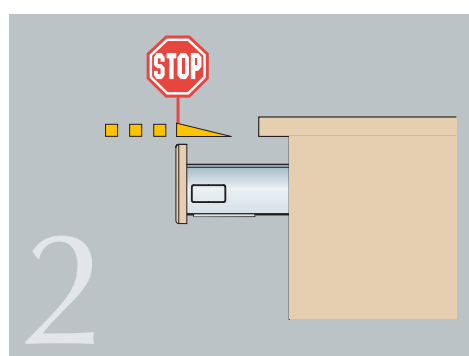
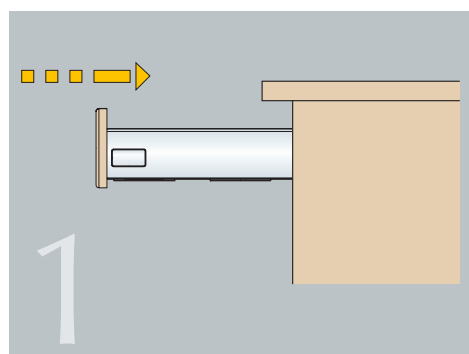



DISEÑADOS PARA ALBERGAR PLATOS, ACCESORIOS PARA LOS CUCHILLOS, PARA LOS BOTES DE ESPECIAS, DIVISORES...

INDAmatic
cierre progresivo



Sistema de cierre amortiguado





Cajones interiores

EL CAJÓN ATTRACTION TAMBIÉN PUEDE SER MONTADO COMO CAJÓN INTERIOR OFRECIENDO UNOS FRENTES PERFECTAMENTE CONJUNTADOS CON LOS LATERALES DEL CAJÓN



TANTO EN ACERO INOXIDABLE,
COMO EN ACERO PINTADO.







Múltiples accesorios

UNA COMPOSICIÓN PARA CADA ESTILO...
EN MADERA, GRIS METALIZADO O INOXIDABLE.





LOS CUBERTEROS VIENEN EQUIPADOS CON UNOS DIVISORES QUE PUEDEN COLOCARSE EN CUALQUIER LUGAR PARA CONFIGURAR LA ORGANIZACIÓN DESEADA.

LA CONFIGURACIÓN DE LAS CUBETAS EN SENTIDO TRANSVERSAL AL MOVIMIENTO DE LOS CAJONES, IMPIDE QUE EL CUBERTERO QUEDE MARCADO POR EL VAIVÉN DEL CAJÓN.

PARA COMPLEMENTAR EL CAJÓN EXISTEN ACCESORIOS PARA ALBERGAR LOS CUCHILLOS Y LAS ESPECIAS QUE PUEDEN SER EXTRAÍDOS PARA UNA UTILIZACIÓN MÁS CÓMODA.





cada cosa en su sitio...





robustez con orden...





igual de bonitos...



INDAmatic
cierres progresivos

"ATTRACTION"

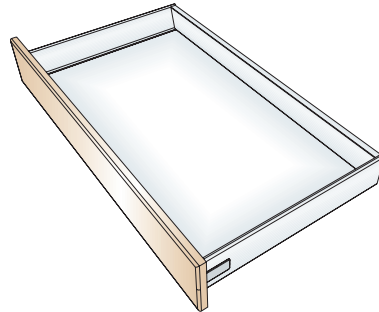
Cajón de doble pared

CAJÓN METÁLICO DE DOBLE PARED CON UN COMPLETO PROGRAMA DE CORREDERAS DE HASTA 50 KG Y SISTEMA DE AUTOCIERRE CON AMORTIGUACIÓN **INDAMATIC**.

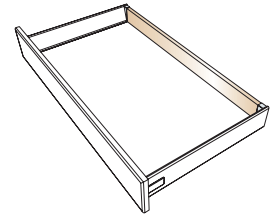
	<i>págs.</i>
1 PROGRAMA	426
<hr/>	
2 COMPONENTES	428
■ DESPIECE	428
■ CAJÓN BAJO	430
■ CAJÓN ALTO	432
■ CAJÓN EN KIT	434
■ CAJÓN INTERIOR	435
■ ESTABILIZADOR LATERAL DE CAJÓN	436
<hr/>	
3 ACCESORIOS	437
■ ACCESORIOS PARA CAJÓN ALTO	437
■ ACCESORIOS EN KIT PARA CAJÓN ALTO	438
■ CERCOS PARA CAJÓN Y CAJÓN INTERIOR	439
■ ACCESORIOS EN KIT PARA CAJÓN BAJO	440
■ ACCESORIOS	440
■ ACCESORIOS EN MADERA PARA CAJÓN Y CAJÓN INTERIOR	441
<hr/>	
4 MÁQUINA DE MONTAJE DEL CAJÓN	442
<hr/>	
5 DATOS TÉCNICOS	443
■ DIMENSIONES DE LA BASE	443
■ TALADRADO Y POSICIONAMIENTO DE LA CORREDERA	444
■ TALADRADO DEL FRENTE	445
■ MONTAJE	446

1 PROGRAMA

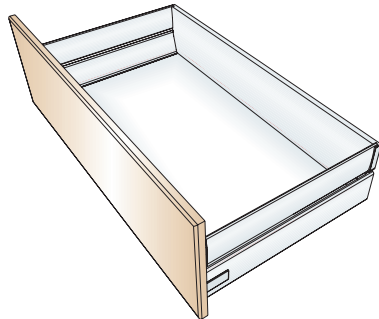
Cajón



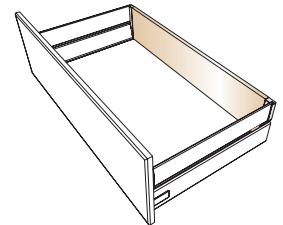
- ... CON TRASERA DE ACERO
- ... CON TRASERA DE MADERA
- ... CON DIVISOR DE MADERA
 - + CUCHILLERO
 - + ESPECIERO
 - + TABLA DE CORTAR
- ... CON CUBERTERO
 - + CUCHILLERO
 - + ESPECIERO
- ... CON DIVISORES



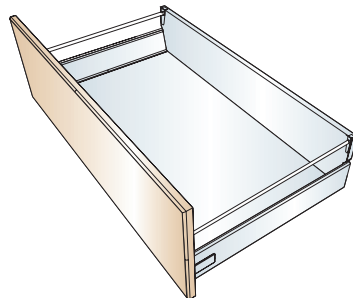
Cajón Alto con cercos



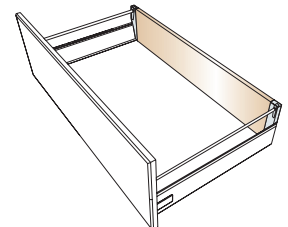
- ... CON TRASERA DE ACERO
- ... CON TRASERA DE MADERA
- ... CON PLATERO DE MADERA
 - + PLATERO DE PIVOTES
 - + PLATERO HORIZONTAL
- ... CON DIVISOR CACEROLERO
- ... CON DIVISOR PLATERO



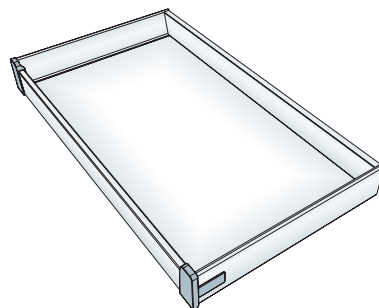
Cajón Alto con tubos



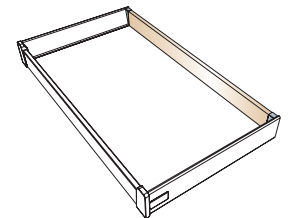
- ... CON TRASERA DE ACERO
- ... CON TRASERA DE MADERA
- ... CON PLATERO DE MADERA
 - + PLATERO DE PIVOTES
 - + PLATERO HORIZONTAL
- ... CON DIVISOR CACEROLERO



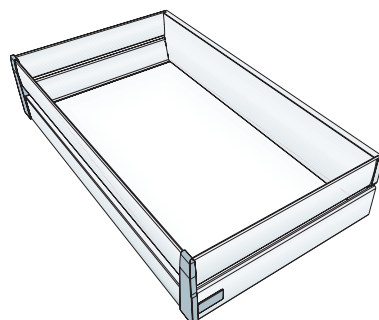
Cajón Interior



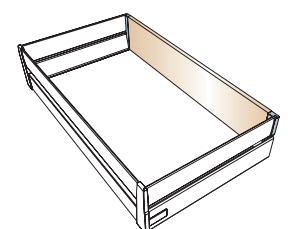
- ... CON TRASERA DE ACERO
- ... CON TRASERA DE MADERA
- ... CON DIVISOR DE MADERA
 - + CUCHILLERO
 - + ESPECIERO
 - + TABLA DE CORTAR
- ... CON DIVISORES

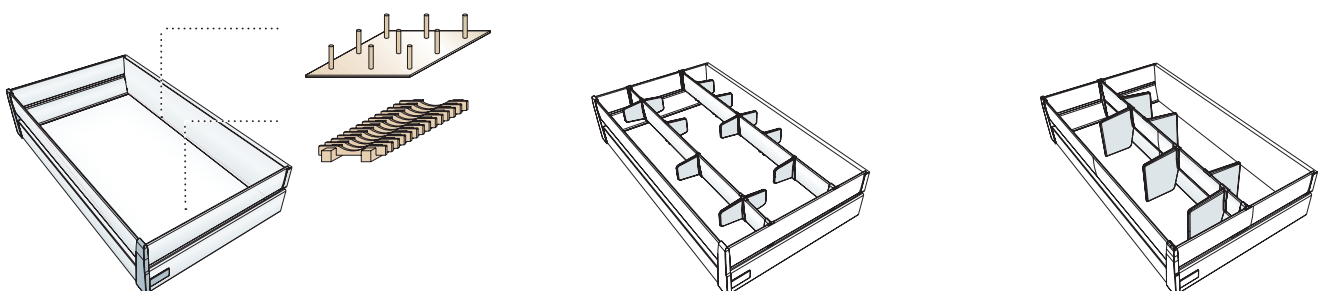
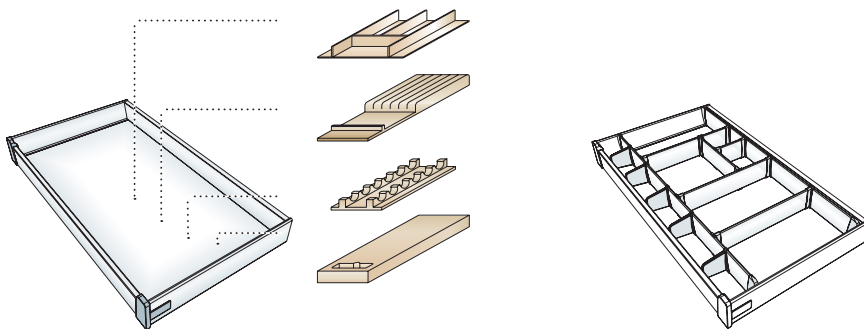
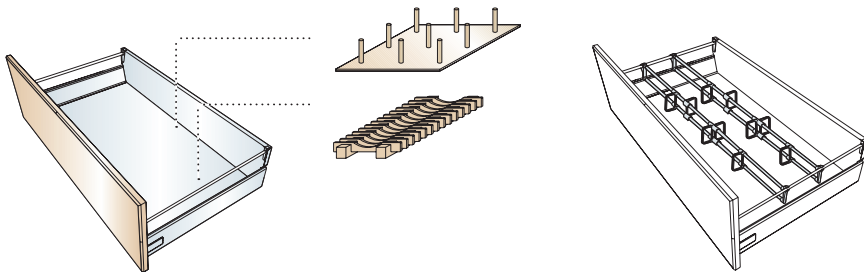
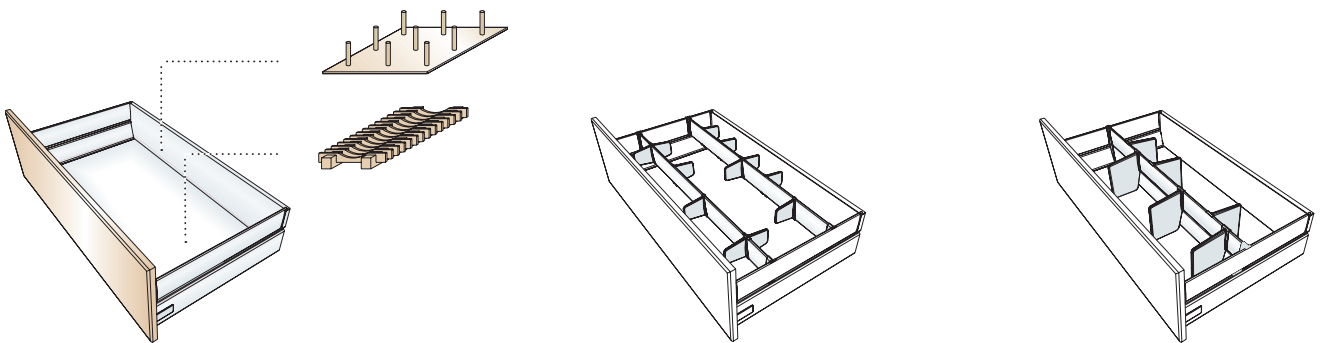
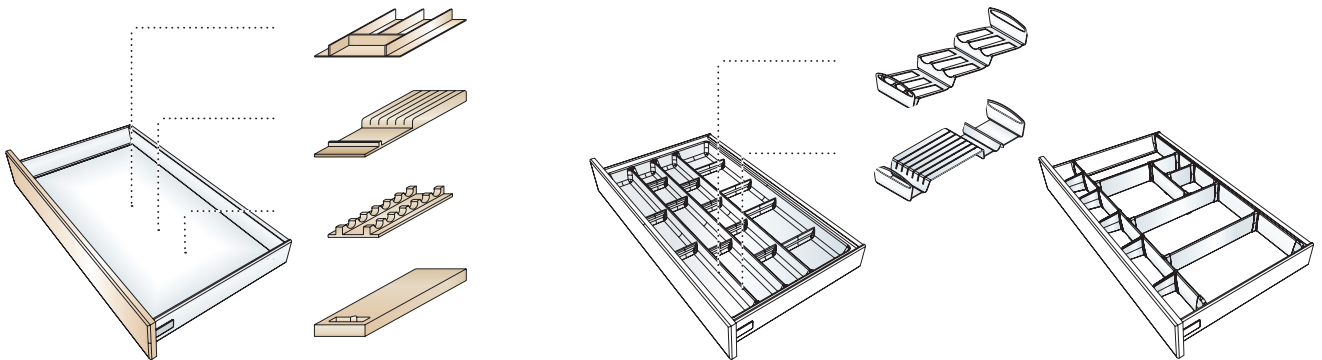


Cajón Interior Alto



- ... CON TRASERA DE ACERO
- ... CON TRASERA DE MADERA
- ... CON PLATERO DE MADERA
 - + PLATERO DE PIVOTES
 - + PLATERO HORIZONTAL
- ... CON DIVISOR CACEROLERO
- ... CON DIVISOR PLATERO

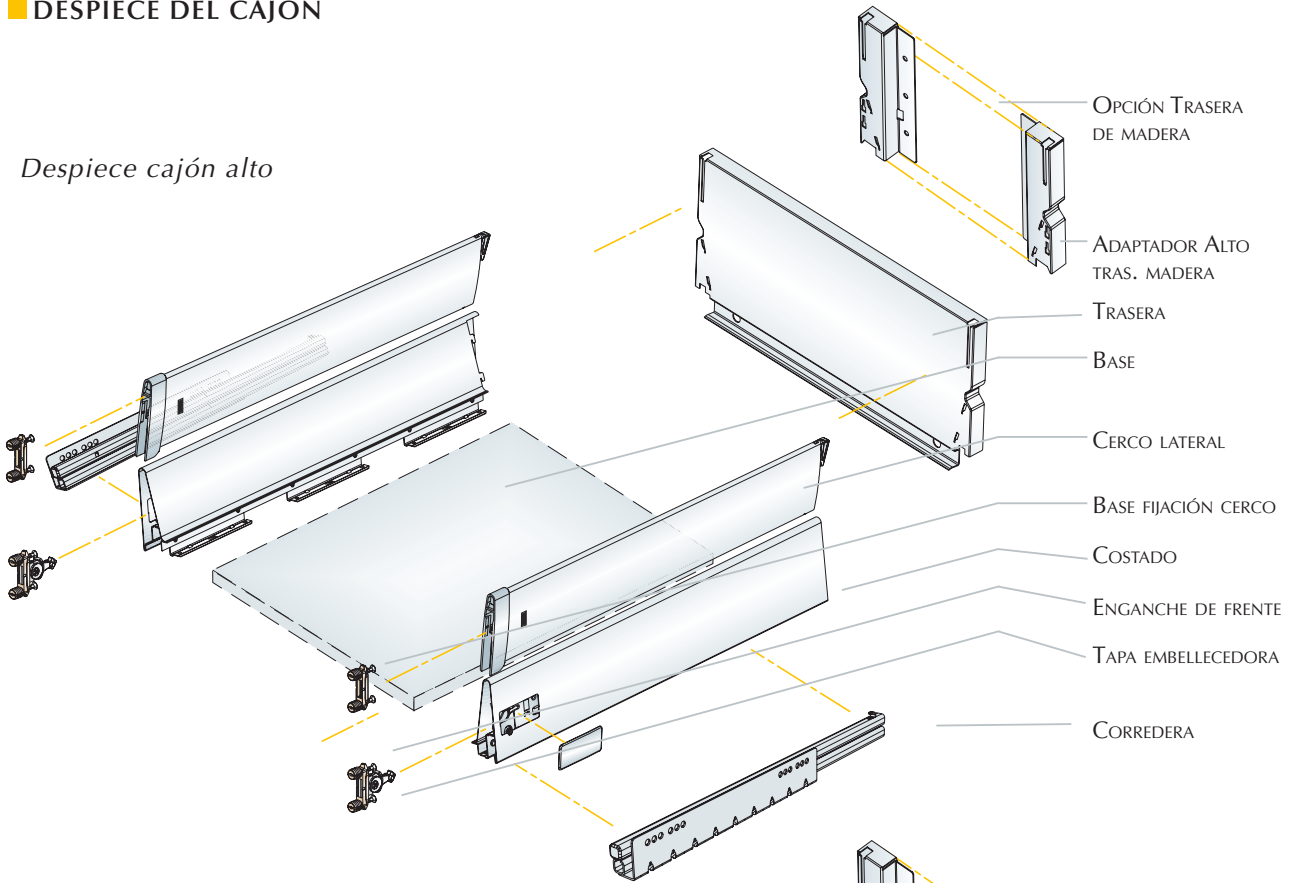




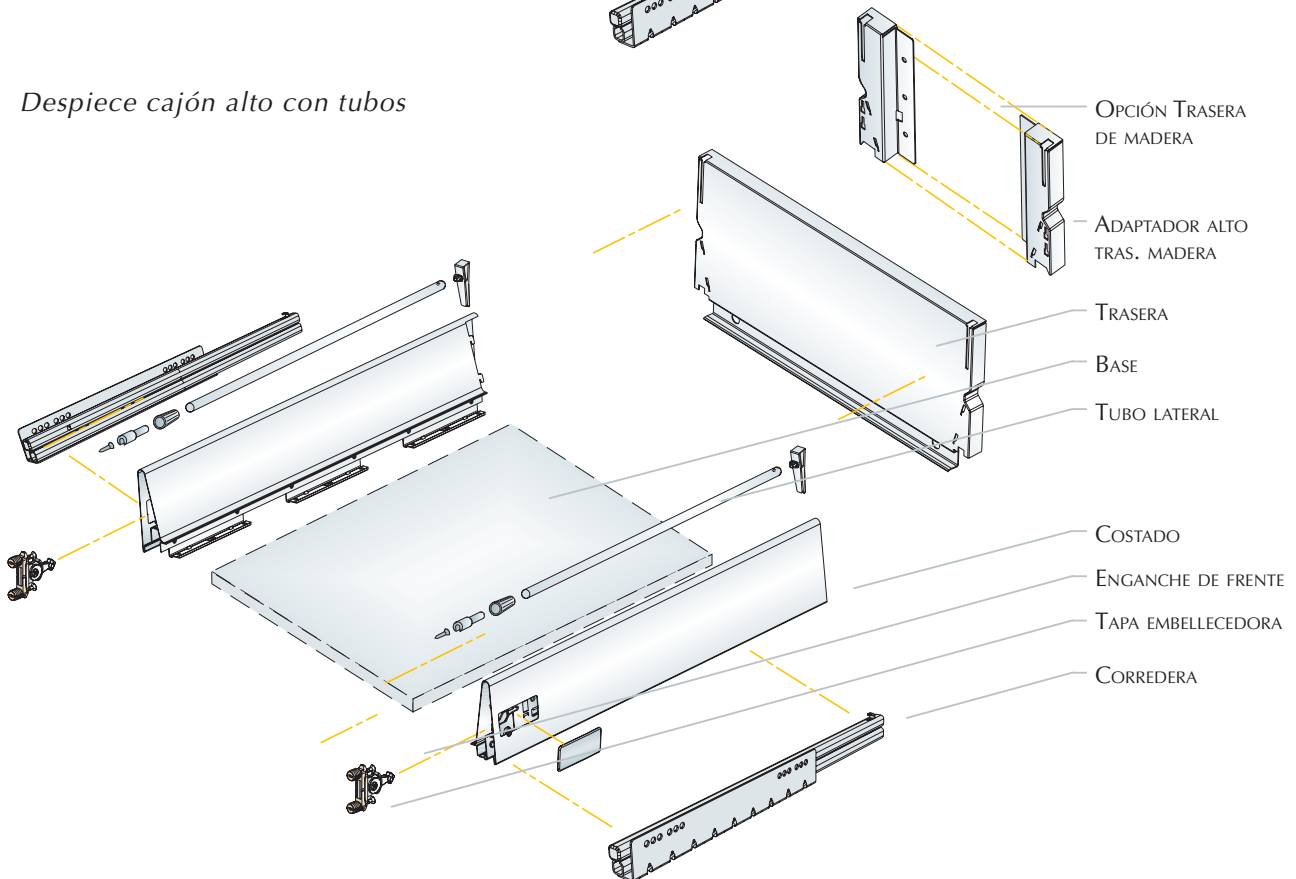
2 COMPONENTES

DESPIECE DEL CAJÓN

Despiece cajón alto

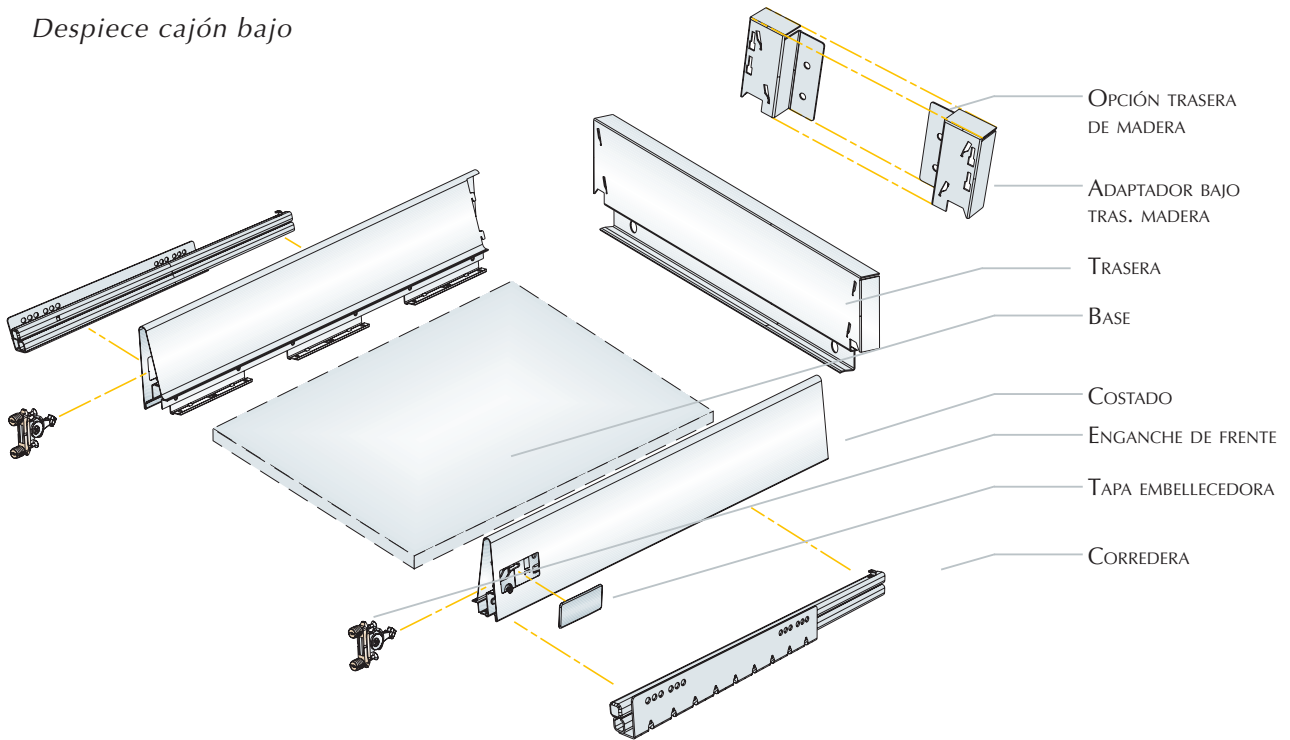


Despiece cajón alto con tubos




■ DESPIECE DEL CAJÓN

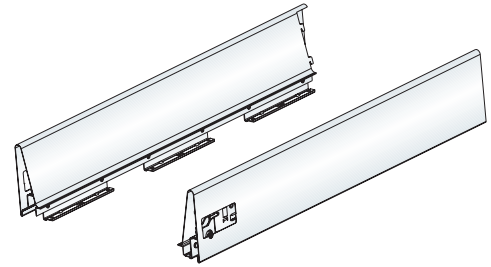
Despiece cajón bajo




■ CAJÓN BAJO

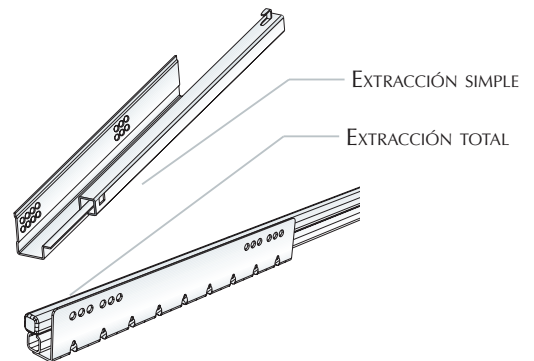
COSTADO.

PROFUNDIDAD	INOXIDABLE	GRIS METALIZADO	
270	657.027.103	657.027.140	20
400	657.040.101	657.040.145	
480	657.048.103	657.048.140	
600	657.060.106	657.060.143	



CORREDERA.

PROFUNDIDAD	CAIDA	EXTRACCIÓN PARCIAL 25KG		EXTRACCIÓN TOTAL 50KG. (**)		
		COSTADO 16		COSTADO 16		
		INDAMATIC	INDAMATIC	INDAMATIC	INDAMATIC	
270			659.527.035	661.727.032		10
400	655.840.032	655.940.036	659.540.033	661.740.030		
480	655.848.034	655.948.031	659.548.035	661.748.032		
520*	657.852.031	657.952.035				
600	655.860.030	655.960.034	659.560.031	661.760.035		




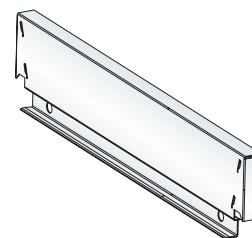
(*) ESTA CORREDERA SE UTILIZA CON EL CAJÓN DE PROFUNDIDAD 480 PARA OBTENER UNA EXTRACCIÓN ADICIONAL. ACCESIBILIDAD TOTAL.

(**) LAS CORREDERAS EXTRACCIÓN TOTAL VAN EQUIPADAS CON AUTOCIERRE Y AMORTIGUADOR HIDRÁULICO PREMONTADO.

INDAmatic
cierre progresivo

TRASERA BAJA.

MÓDULO	NIQUELADO**	GRIS METALIZADO	
300	657.230.066	657.230.140	20
350	657.235.062	657.235.143	
400	657.240.065	657.240.146	
450	657.245.061	657.245.142	
500	657.250.064	657.250.145	
600	657.260.063	657.260.144	
700	657.270.062	657.270.143	
800*	657.280.061	657.280.142	
900*	657.290.060	657.290.141	
1000*	657.291.062	657.291.143	
1200*	657.299.064	657.299.145	




(*) CON FIJACIÓN PARA EL ESTABILIZADOR LATERAL DE CAJÓN.

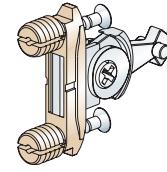
(**) PARA COSTADO DE INOXIDABLE.

■ CAJÓN BAJO

ENGANCHE DE FRENTE. MONTAJE RÁPIDO.

			
1 JUEGO	658.000.103		100

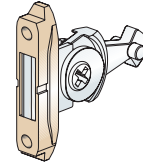
CADA REF. SE COMPONE DE 2 ENGANCHES CON TIRAFONDOS DE EXPANSIÓN PREMONTADOS.



ENGANCHE DE FRENTE. MONTAJE TIRAFONDOS.

			
1 JUEGO	658.050.105		100

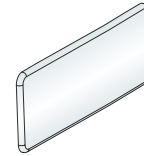
CADA REF. SE COMPONE DE 2 ENGANCHES.




TAPA EMBELLECEDORA.

			
		GRIS	
1 JUEGO	657.900.143		100

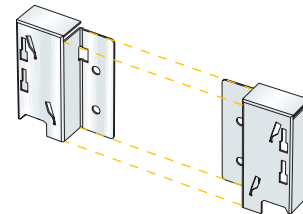
CADA REF. SE COMPONE DE 2 TAPAS.



ADAPTADOR PARA TRASERA BAJA DE MADERA.


MÓDULO	NIQUELADO*	GRIS METALIZADO	
1 JUEGO	657.700.061	657.700.142	40

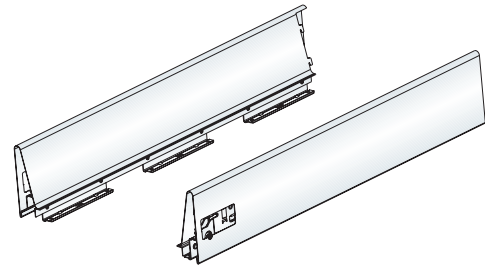
(*) PARA COSTADOS DE INOXIDABLE.




■ CAJÓN ALTO

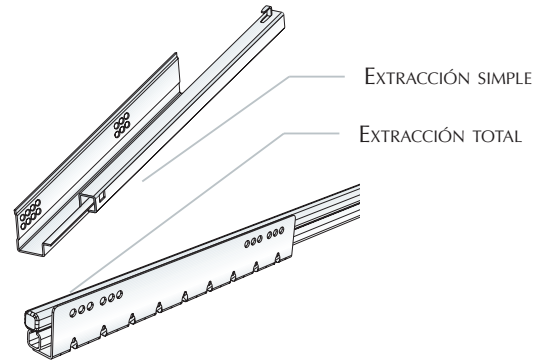
COSTADO.

PROFUNDIDAD	INOXIDABLE	GRIS METALIZADO	
270	657.027.103	657.027.140	20
400	657.040.101	657.040.145	
480	657.048.103	657.048.140	
600	657.060.106	657.060.143	



CORREDERA.

PROFUNDIDAD	EXTRACCIÓN PARCIAL 25KG		EXTRACCIÓN TOTAL 50KG. (**)		
	COSTADO 16		COSTADO 16		
	CAIDA	INDAMATIC	INDAMATIC	INDAMATIC	
270			659.527.035	661.727.032	10
400	655.840.032	655.940.036	659.540.033	661.740.030	
480	655.848.034	655.948.031	659.548.035	661.748.032	
520*	657.852.031	657.952.035			
600	655.860.030	655.960.034	659.560.031	661.760.035	




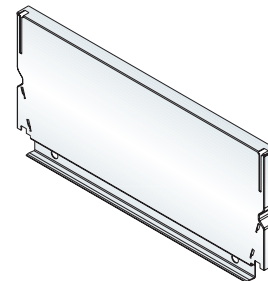
(*) ESTA CORREDERA SE UTILIZA CON EL CAJÓN DE PROFUNDIDAD 480 PARA OBTENER UNA EXTRACCIÓN ADICIONAL. ACCESIBILIDAD TOTAL.

(**) LAS CORREDERAS EXTRACCIÓN TOTAL VAN EQUIPADAS CON AUTOCIERRE Y AMORTIGUADOR HIDRÁULICO PREMONTADO.

INDAmatic
cierre progresivo

TRASERA ALTA.

MÓDULO	NIQUELADO**	GRIS METALIZADO	
300	657.330.063	657.330.144	20
350	657.335.066	657.335.140	
400	657.340.062	657.340.143	
450	657.345.065	657.345.146	
500	657.350.061	657.350.142	
600	657.360.060	657.360.141	
700	657.370.066	657.370.140	
800*	657.380.065	657.380.146	
900*	657.390.064	657.390.145	
1000*	657.391.066	657.391.140	
1200*	657.399.061	657.399.142	




VÁLIDO TANTO PARA CERCO LATERAL COMO PARA TUBO LATERAL.

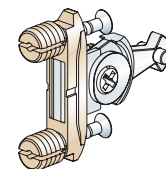
(*) CON FIJACIÓN PARA EL ESTABILIZADOR LATERAL DE CAJÓN.

(**) PARA COSTADO DE INOXIDABLE.


ENGANCHE DE FRENTE. MONTAJE RÁPIDO.

		
1 JUEGO	658.000.103	100

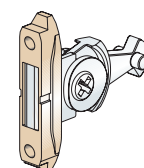
CADA REF. SE COMPONE DE 2 ENGANCHES CON TIRAFONDOS DE EXPANSIÓN PREMONTADOS.



ENGANCHE DE FRENTE. MONTAJE TIRAFONDOS.


		
1 JUEGO	658.050.105	100

CADA REF. SE COMPONE DE 2 ENGANCHES.

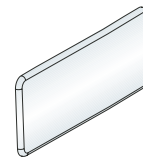


CAJÓN ALTO


TAPA EMBELLECEDORA.

	GRIS	
1 JUEGO	657.900.143	100

CADA REF. SE COMPONE DE 2 TAPAS.

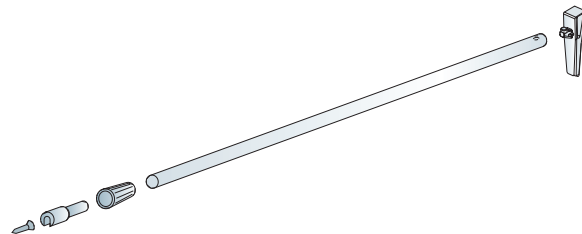


TUBO LATERAL.


PROFUNDIDAD	ANODIZADO PL. MATE*	GRIS METALIZADO	
270	660.127.064	660.127.145	20
400	660.140.062	660.140.143	
480	660.148.064	660.148.145	
600	660.160.060	660.160.141	

CADA REF. SE COMPONE DE 2 TIRAFONDOS, 2 ENGANCHES, 2 TAPAS, 2 TUBOS LATERALES Y 2 REMATES TRASEROS.


(*) PARA CAJÓN INOXIDABLE.



CERCO LATERAL.

PROFUNDIDAD	INOXIDABLE	GRIS METALIZADO	
270	658.327.106	658.327.143	20
400	658.340.104	658.340.141	
480	658.348.106	658.348.143	
600	658.360.102	658.360.146	

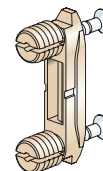
CADA REF. SE COMPONE DE 2 CERCOS.



BASE FIJACIÓN CERCO. MONTAJE RÁPIDO.

		
1 JUEGO	658.100.100	100

CADA REF. SE COMPONE DE 2 BASES CON TIRAFONDOS DE EXPANSIÓN PREMONTADOS.



BASE FIJACIÓN CERCO. MONTAJE TIRAFONDOS.

		
1 JUEGO	658.150.102	100

CADA REF. SE COMPONE DE 2 BASES.

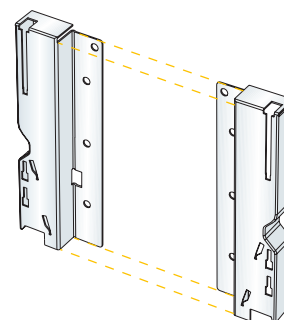


ADAPTADOR PARA TRASERA ALTA DE MADERA.

MÓDULO	NIQUELADO*	GRIS METALIZADO	
1 JUEGO	657.800.065	657.800.146	40


VÁLIDO TANTO PARA CERCO LATERAL COMO PARA TUBO LATERAL.

(*) PARA COSTADOS DE INOXIDABLE.



CAJÓN EN KIT

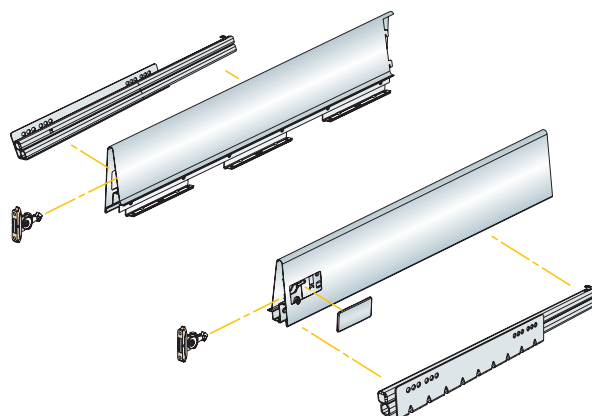
KIT BÁSICO PARA COSTADO DE 16 MM.

PROFUNDIDAD	INOXIDABLE	GRIS METALIZADO	
480	656.148.102	656.148.146	160


CADA REFERENCIA SE COMPONE;
1 JUEGO DE CORREDERAS (50 KGS, EXTRACCIÓN TOTAL CON SISTEMA AMORTIGUADO **INDAMATIC**.)
2 COSTADOS DE CAJÓN,
2 ENGANCHES DE FRENTE (M/TIRAFONDOS),
2 TAPAS EMBELLECEDORAS,
1 HOJA INSTRUCCIONES DE MONTAJE.



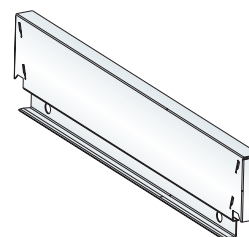
INDAmatic
cierre progresivo




KIT COMPLEMENTARIO 1: CAJÓN BÁSICO.

MÓDULO			
COSTADO 16MM	NIQUELADO*	GRIS METALIZADO	
450	655.145.061	655.145.142	
600	655.160.063	655.160.144	12
900	655.190.060	655.190.141	
1200	655.199.064	655.199.145	

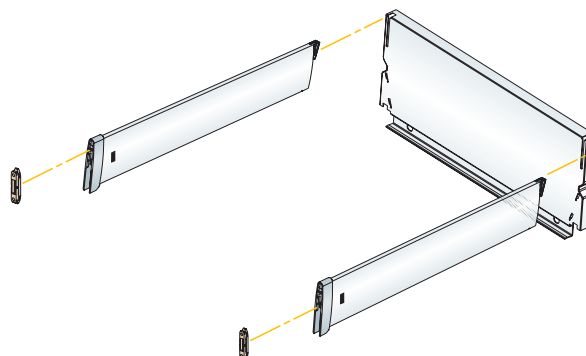
CADA REF. SE COMPONE DE 1 TRASERA EMPAQUETADA INDIVIDUALMENTE.
(*) PARA COSTADO DE INOXIDABLE.




KIT COMPLEMENTARIO 2A: CAJÓN CACEROLERO CON CERCOS.

MÓDULO	PROFUNDIDAD 480 MM		
COSTADO 16MM	INOXIDABLE	GRIS METALIZADO	
450	655.245.102	655.245.146	
600	655.260.104	655.260.141	10
900	655.290.101	655.290.145	
1200	655.299.105	655.299.142	

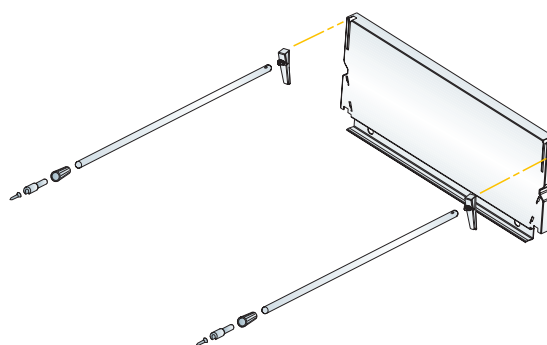
CADA REFERENCIA SE COMPONE:
1 TRASERA ALTA (NIQUELADO O GRIS METALIZADO),
2 CERCOS LATERALES (INOXIDABLE O GRIS METALIZADO),
2 BASES FIJACIÓN DE CERCO (M/TIRAFONDOS)



KIT COMPLEMENTARIO 2B: CAJÓN CACEROLERO CON TUBOS.


MÓDULO	PROFUNDIDAD 480 MM		
COSTADO 16MM	ANODIZADO PL. MATE*	GRIS METALIZADO	
450	661.045.066	661.045.140	
600	661.060.061	661.060.142	10
900	661.090.065	661.090.146	
1200	661.099.062	661.099.143	

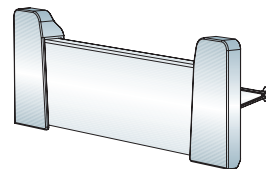
CADA REFERENCIA SE COMPONE:
1 TRASERA ALTA (NIQUELADO O GRIS METALIZADO),
2 JUEGOS COMPLETOS DE TUBO LATERAL (ANODIZADO PLATA MATE O GRIS METALIZADO), CON ENGANCHE Y REMATE TRASERA.
(*) PARA COSTADOS DE INOXIDABLE.



CAJÓN INTERIOR

FRENTE BAJO PARA CAJÓN INTERIOR.

MÓDULO	INOXIDABLE	GRIS METALIZADO	
300	660.230.104	660.230.141	
350	660.235.100	660.235.144	
400	660.240.103	660.240.140	
450	660.245.106	660.245.143	20
500	660.250.102	660.250.146	
600	660.260.101	660.260.145	
700	660.270.100	660.270.144	
800	660.280.106	660.280.143	
900	660.290.105	660.290.142	
1000	660.291.100	660.291.144	
1200	660.299.102	660.299.146	




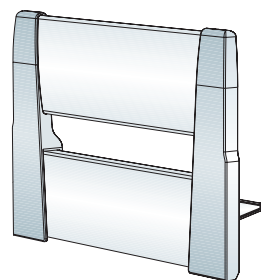
NOTA

PARA DESMONTAR LOS FRENTE DEL CAJÓN INTERIOR, SE DEBE QUITAR LA TAPA LATERAL DEL CAJÓN Y ACCIONAR EL SISTEMA DE DESENCLAVAR EL ENGANCHE.

CADA REF. SE COMPONE DE 1 REMATE IZQ., 1 REMATE DCH. Y 1 FRENTE CON SUS RESPECTIVOS ENGANCHES. TODO PREMONTADO.


FRENTE ALTO PARA CAJÓN INTERIOR.

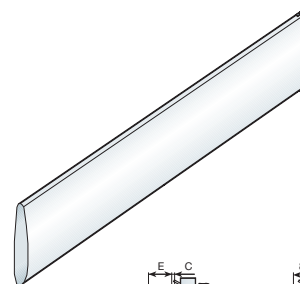
MÓDULO	INOXIDABLE	GRIS METALIZADO	
300	660.330.101	660.330.145	
350	660.335.104	660.335.141	
400	660.340.100	660.340.144	
450	660.345.103	660.345.140	20
500	660.350.106	660.350.143	
600	660.360.105	660.360.142	
700	660.370.104	660.370.141	
800	660.380.103	660.380.140	
900	660.390.102	660.390.146	
1000	660.391.104	660.391.141	
1200	660.399.106	660.399.143	



CADA REF. SE COMPONE DE 1 REMATE IZQ., 1 REMATE DCH. Y 1 FRENTE DOBLE CON SUS RESPECTIVOS ENGANCHES. TODO PREMONTADO.

CERCO LATERAL CAJÓN INTERIOR.

PROFUNDIDAD	INOXIDABLE	GRIS METALIZADO	
270	658.227.102	658.227.146	
400	658.240.100	658.240.144	20
480	658.248.102	658.248.146	
600	658.260.105	658.260.142	

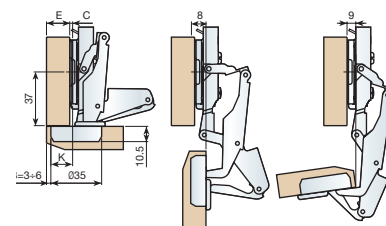


CADA REF. SE COMPONE DE DOS CERCOS.

BISAGRA CAJÓN INTERIOR.


BISAGRA ACODADA APERTURA 172°	040.040.140	25
		

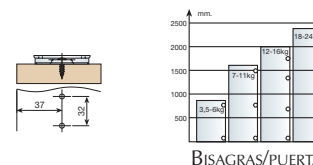
ESTA BISAGRA DESPLAZA LA PUERTA PERMITIENDO LA LIBRE SALIDA DEL CAJÓN.



CÁLCULO DE CALCE	
K = 15	C = K+A+B-E
B = 3	C = 15+0+3-16
A = 0	C = 2MM
E = 16	
C ?	
K = CONSTANTE = 15MM	

PLACA BASE MONTAJE TIRAFONDO CAJÓN INTERIOR.

CALCE	ACERO NIQUEL	
0 MM	083.273.024	25
2 MM	083.273.120	



ESTABILIZADOR LATERAL DE CAJÓN

EL ESTABILIZADOR LATERAL EVITA EL CABECEO QUE SE ORIGINA EN TODOS LOS CAJONES DE GRANDES ANCHURAS. LE RECOMENDAMOS EL ESTABILIZADOR LATERAL SÓLO A PARTIR DE ANCHOS DE CAJÓN DE 800 A 1200 MM. ÚTIL PARA PROFUNDIDADES DE CAJÓN DE 480 Y 600MM. EN CAJÓN BAJO, CAJÓN CACEROLERO Y CAJONES INTERIORES. LOS PIVOTES DE POSICIONADO DE LA CREMALLERA FACILITAN LA RAPIDEZ DEL MONTAJE Y EVITAN LOS ERRORES. GRACIAS A LA CORREDERA "MARC" SE OBTIENE UNA EXCELENTE RODADURA DEL CAJÓN.

ESTABILIZADOR LATERAL.

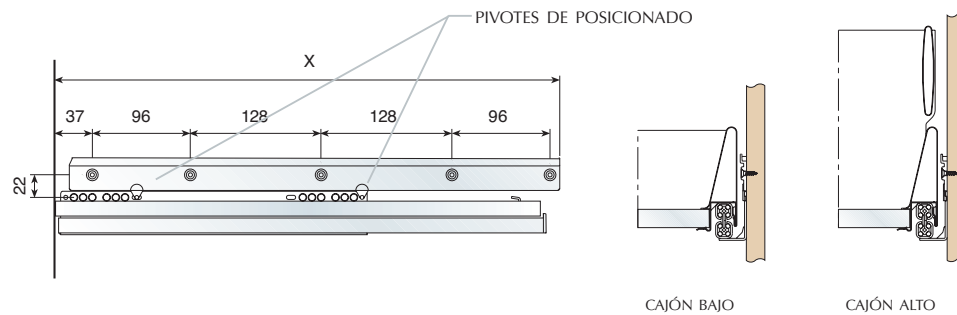
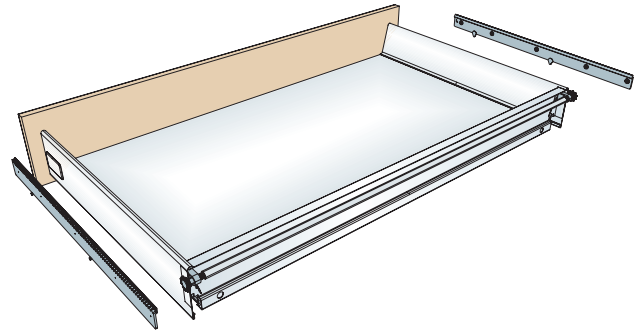
MÓDULO	GRIS		10*
	P: 480MM	P: 600MM	
800	654.880.144	655.080.145	
900	654.890.143	655.090.144	
1000	654.891.145	655.091.146	
1200	654.899.140	655.099.141	

CADA REF. SE COMPONE DE 1 CREMALLERA IZQ. Y 1 CREMALLERA DCH (SE SUMINISTRAN UNIDAS), 2 ENGRANES, 1 SOPORTE IZQ Y 1 SOPORTE DCH, 1 TUBO.

***10 JUEGOS EN 2 CAJAS:**

BULTO A: 10 TUBOS

BULTO B: 10 JUEGOS DE CREMALLERAS, ENGRANES Y SOPORTES.
LA CREMALLERA IZDA. Y DCHA. SE SIRVEN UNIDAS.



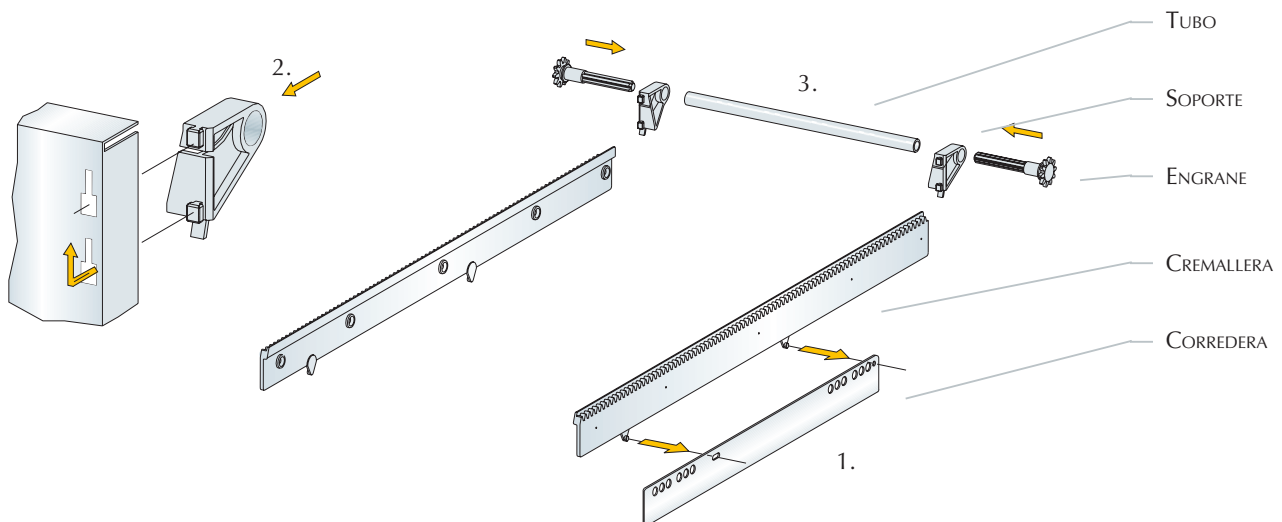
PROFUNDIDAD DE CAJÓN: P

P	X
480	495
600	615

NOTA PARA MODULACIONES ESPECIALES SE DEBERÁ SELECCIONAR LA REFERENCIA DEL MÓDULO INMEDIATAMENTE SUPERIOR Y CORTAR EL TUBO A LA MEDIDA INTERIOR DEL MUEBLE MENOS 50 MM.

Esquema de montaje

- 1- SE POSICIONA LA CREMALLERA SOBRE LA CORREDERA YA MONTADA EN EL MUEBLE, Y SE FIJA AL MUEBLE MEDIANTE TIRAFONDOS.
- 2- SE MONTAN LOS SOPORTES IZQ. Y DCH. EN EL LADO CORRESPONDIENTE DE LA TRASERA.
- 3- SE COLOCA EL TUBO DE ALUMINIO ENTRE LOS SOPORTES Y DESPUÉS SE MONTAN LOS DOS ENGRANES .



3 ACCESORIOS

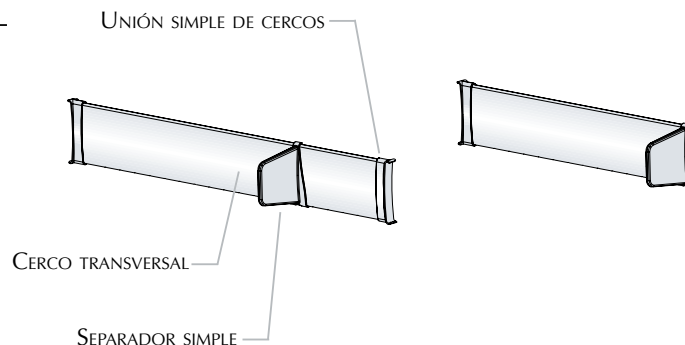
ACCESORIOS PARA CAJÓN ALTO

DIVISOR SIMPLE. CACEROLERO.

MÓDULO	CERCO	UNIÓN	SEPARADOR	INOXIDABLE	GRIS METALIZADO
300	3	6	7	660.630.106	660.630.143
350	3	6	9	660.635.102	660.635.146
400	3	6	9	660.640.105	660.640.142
450	3	6	9	660.645.101	660.645.145
500	2	4	8	660.650.104	660.650.141
600	2	4	8	660.660.103	660.660.140
700	2	4	8	660.670.102	660.670.146
800	2	4	12	660.680.101	660.680.145
900	2	4	12	660.690.100	660.690.144
1000	2	4	16	660.691.102	660.691.146
1200	2	4	16	660.699.104	660.699.141



10*



NOTA

ESTE ACCESORIO ES IDÓNEO PARA GUARDAR CAZUELAS, ASÍ COMO ALIMENTOS.

CADA REF. SE COMPONE DE 1 JUEGO DE CERCOS TRANSVERSALES, UNIONES SIMPLES Y SEPARADORES SIMPLES. TODO DESMONTADO.

***10 JUEGOS EN 2 CAJAS:**

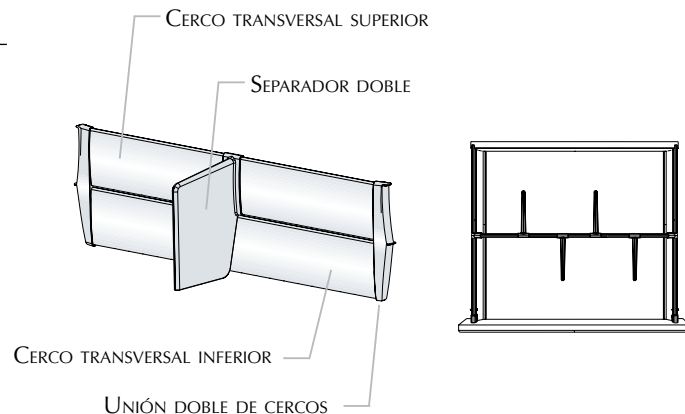
- BULTO A: 10 JUEGOS DE UNIONES Y SEPARADORES
- BULTO B: 10 JUEGOS DE CERCOS TRANSVERSALES

DIVISOR DOBLE. PLATERO.

MÓDULO	SEPARADOR	INOXIDABLE	GRIS METALIZADO
300	2	660.730.103	660.730.140
350	2	660.735.106	660.735.143
400	3	660.740.102	660.740.146
450	3	660.745.105	660.745.142
500	4	660.750.101	660.750.145
600	4	660.760.100	660.760.144
700	4	660.770.106	660.770.143
800	6	660.780.105	660.780.142
900	6	660.790.104	660.790.141
1000	6	660.791.106	660.791.143
1200	8	660.799.101	660.799.145



10*



NOTA

ESTE ACCESORIO ES IDÓNEO PARA GUARDAR PLATOS, BANDEJAS... YA QUE LA DOBLE ALTURA IMPIDE EL DESPLAZAMIENTO DE LOS MISMOS.

CADA REF. SE COMPONE DE 1 CERCO TRANSVERSAL SUPERIOR, 1 CERCO TRANSVERSAL INFERIOR, 2 UNIONES DOBLES Y SEPARADORES DOBLES. TODO DESMONTADO.

***10 JUEGOS EN 2 CAJAS:**

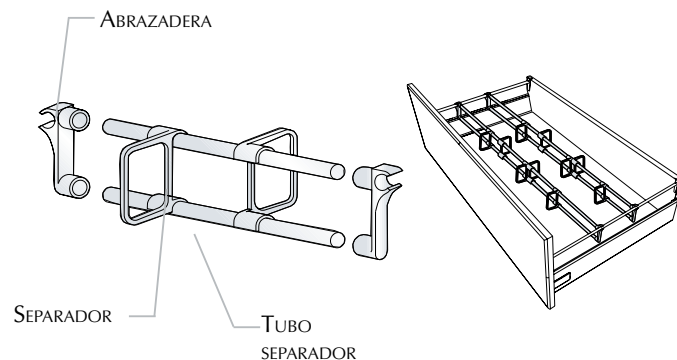
- BULTO A: 10 JUEGOS DE UNIONES Y SEPARADORES
- BULTO B: 10 CERCOS SUPERIORES Y 10 CERCOS INFERIORES.

DIVISOR CON TUBOS CACEROLERO.

MÓDULO	TUBO SEPARADOR	ABRAZADERA	SEPARADOR	ANODIZADO PL. MATE*	GRIS METALIZADO
300	6	6	7	660.030.066	660.030.140
350	6	6	9	660.035.062	660.035.143
400	6	6	9	660.040.065	660.040.146
450	6	6	9	660.045.061	660.045.142
500	4	4	8	660.050.064	660.050.145
600	4	4	8	660.060.063	660.060.144
700	4	4	8	660.070.062	660.070.143
800	4	4	12	660.080.061	660.080.142
900	4	4	12	660.090.060	660.090.141
1000	4	4	16	660.091.062	660.091.143
1200	4	4	16	660.099.064	660.099.145



10




CADA REF. SE COMPONE DE 1 JUEGO DE TUBOS SEPARADORES, ABRAZADERAS Y SEPARADORES. TODO DESMONTADO.

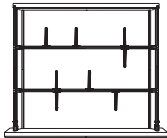
(*) PARA CAJÓN INOXIDABLE.

ACCESORIOS EN KIT PARA CAJÓN ALTO

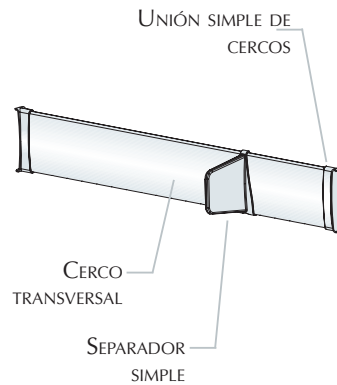
KIT DIVISOR SIMPLE. CACEROLERO.

MÓDULO	CERCO	UNIÓN	SEPARADOR	INOXIDABLE	GRIS METALIZADO	
450	3	6	9	661.145.100	661.145.144	
600	2	4	8	661.160.102	661.160.146	2
900	2	4	12	661.190.106	661.190.143	
1200	2	4	16	661.199.103	661.199.140	


CADA REF. SE COMPONE DE 1 JUEGO DE CERCOS TRANSVERSALES, UNIONES SIMPLES Y SEPARADORES SIMPLES. TODO DESMONTADO.



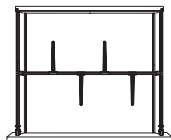
NOTA
ESTE ACCESORIO ES IDÓNEO PARA GUARDAR CAZUELAS, ASÍ COMO ALIMENTOS.



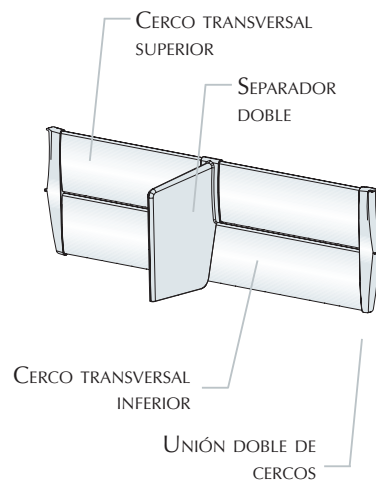
KIT DIVISOR DOBLE. PLATERO.

MÓDULO	SEPARADOR	INOXIDABLE	GRIS METALIZADO	
450	3	661.445.105	661.445.142	
600	4	661.460.100	661.460.144	2
900	6	661.490.104	661.490.141	
1200	8	661.499.101	661.499.145	


CADA REF. SE COMPONE DE 1 CERCO TRANSVERSAL SUPERIOR, 1 CERCO TRANSVERSAL INFERIOR, 2 UNIONES DOBLES Y SEPARADORES DOBLES. TODO DESMONTADO.



NOTA
ESTE ACCESORIO ES IDÓNEO PARA GUARDAR PLATOS, BANDEJAS... YA QUE LA DOBLE ALTURA IMPIDE EL DESPLAZAMIENTO DE LOS MISMOS.

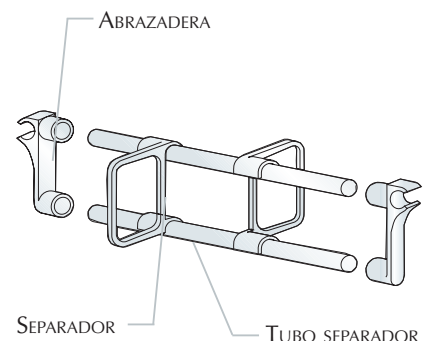
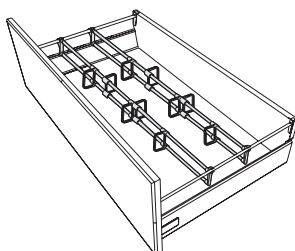


KIT DIVISOR CON TUBOS. CACEROLERO.

MÓDULO	TUBO SEPARADOR	ABRAZADERA	SEPARADOR	ANODIZADO PL. MATE*	GRIS METALIZADO	
450	6	6	9	661.545.065	661.545.146	
600	4	4	8	661.560.060	661.560.141	10
900	4	4	12	661.590.064	661.590.145	
1200	4	4	16	661.599.061	661.599.142	


CADA REF. SE COMPONE DE 1 JUEGO DE TUBOS SEPARADORES, ABRAZADERAS Y SEPARADORES. TODO DESMONTADO.

(*) PARA CAJÓN INOXIDABLE.



CERCOS PARA CAJÓN Y CAJÓN INTERIOR

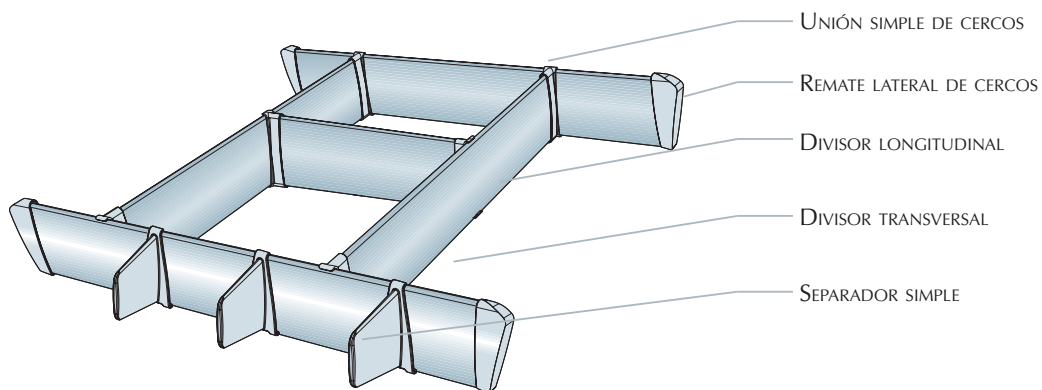
DIVISOR.

MÓDULO	INOXIDABLE	GRIS METALIZADO	
300	656.630.100	656.630.144	
350	656.635.103	656.635.140	
400	656.640.106	656.640.143	
450	656.645.102	656.645.146	
500	656.650.105	656.650.142	10*
600	656.660.104	656.660.141	
700	656.670.103	656.670.140	
800	656.680.102	656.680.146	
900	656.690.101	656.690.145	
1000	656.691.103	656.691.140	
1200	656.699.105	656.699.142	

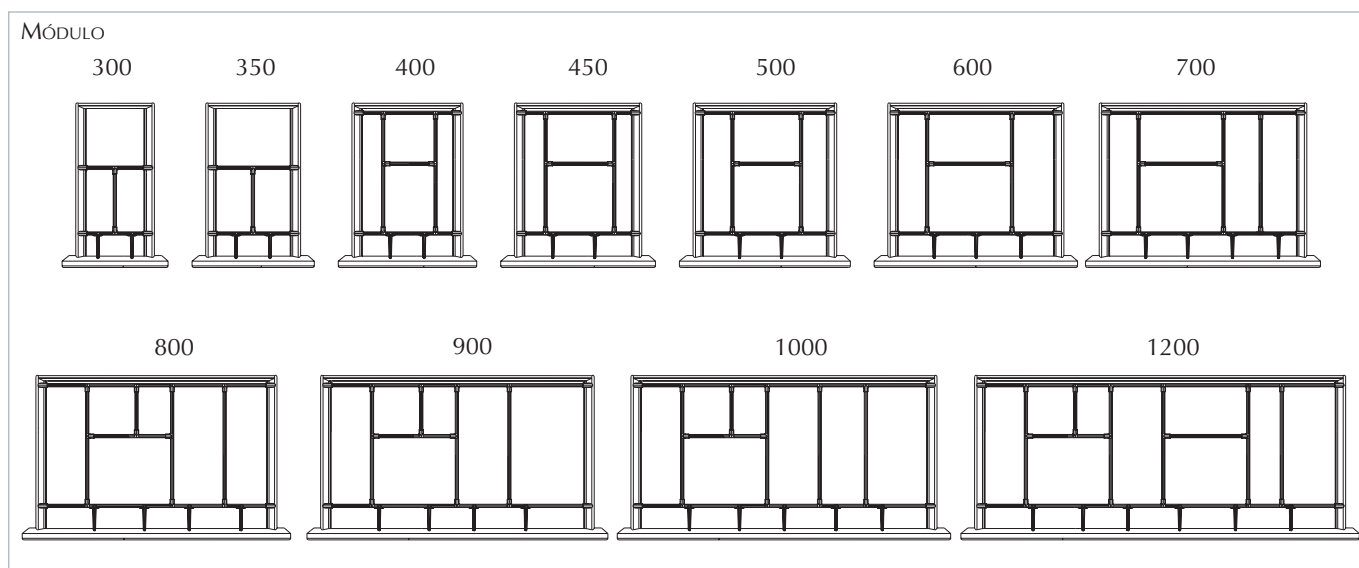
CADA REF. SE COMPONE DE CERCOS LONGITUDINALES Y TRANSVERSALES, SEPARADORES SIMPLES, UNIONES SIMPLES DE CERCOS Y REMATES LATERALES.

***10 JUEGOS EN 3 CAJAS:**

- BULTO A: 10 JUEGOS DE UNIONES, REMATES Y SEPARADORES
- BULTO B: 10 JUEGOS DE DIVISORES TRANSVERSALES
- BULTO C: 10 JUEGOS DE RESTO DE DIVISORES




Esquema de colocación



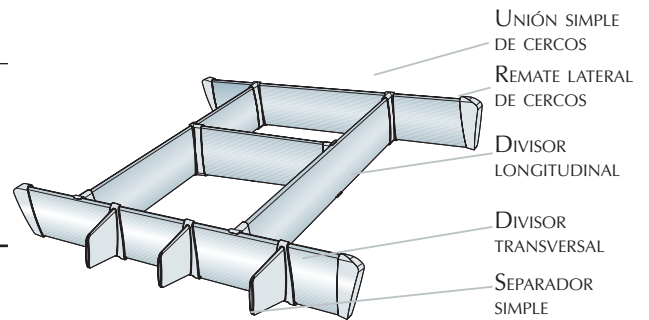
NOTA PROFUNDIDAD MÍNIMA DE CAJÓN 480MM PARA ACCESORIOS.

ACCESORIOS EN KIT PARA CAJÓN BAJO

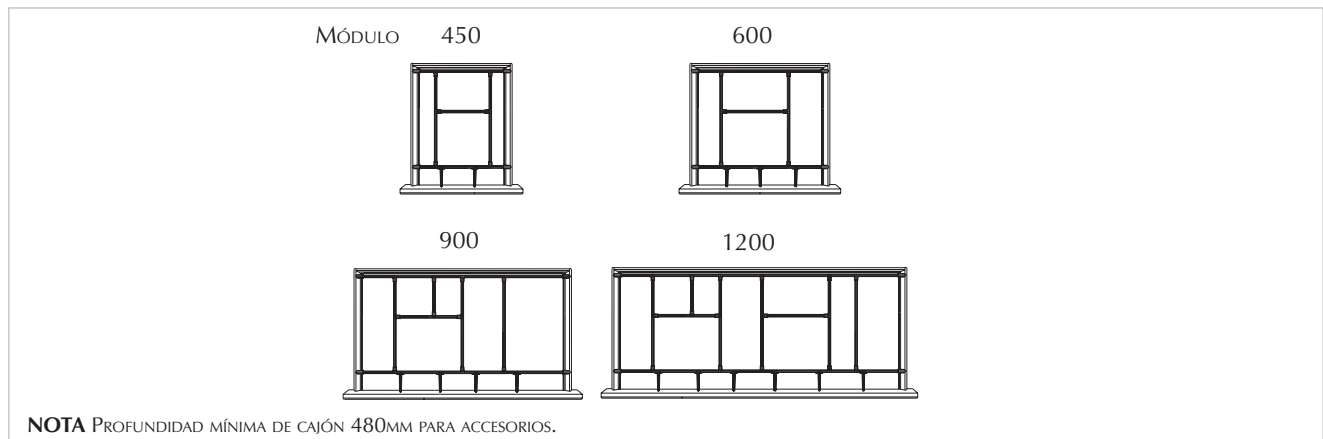
KIT DIVISOR.

MÓDULO	INOXIDABLE	GRIS METALIZADO	
450	661.945.104	661.945.141	2
600	661.960.106	661.960.143	
900	661.990.103	661.990.140	
1200	661.999.100	661.999.144	

CADA REF. SE COMPONE DE CERCOS LONGITUDINALES Y TRANSVERSALES, SEPARADORES SIMPLES, UNIONES SIMPLES DE CERCOS Y REMATES LATERALES.




Esquema de colocación

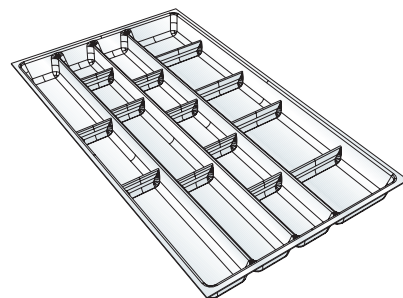


ACCESORIOS

CUBERTERO PROFUNDIDAD 480 CON SEPARADORES.

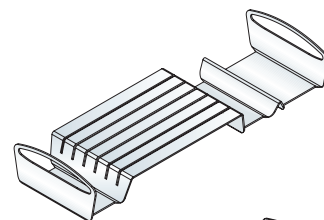
MÓDULO	SEP. CORTO	SEP. LARGO	GRIS METALIZADO	
300	3	-	659.630.145	10
350	2	2	659.635.141	
400	2	2	659.640.144	
450	3	2	659.645.140	
500	3	2	659.650.143	
600	4	2	659.660.142	
800	9	4	659.680.140	
900	9	4	659.690.146	
1000	9	4	659.691.141	
1200	12	5	659.699.143	

CADA REF. SE COMPONE DE 1 CUBERTERO Y UNA BOLSA CON SEPARADORES.




CUCHILLERO.

	ANODIZADO PLATA MATE	
1 UNIDAD	656.900.101	1




ESPECIERO.

	ANODIZADO PLATA MATE	
1 UNIDAD	656.950.103	1

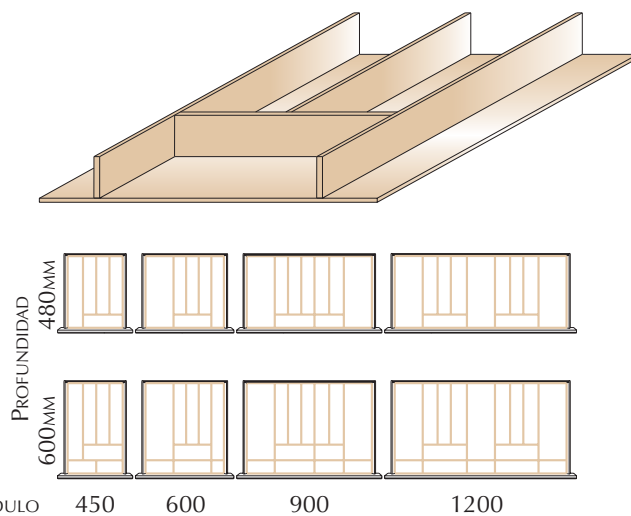


ACCESORIOS EN MADERA PARA CAJÓN Y CAJÓN INTERIOR


CUBERTERO DE MADERA CON SEPARADORES.

MÓDULO	PROFUNDIDAD		
	P: 480MM	P: 600MM	
450	645.445.102	645.645.103	1 
600	645.460.104	645.660.105	
900	645.490.101	645.690.102	
1200	645.499.105	645.699.106	

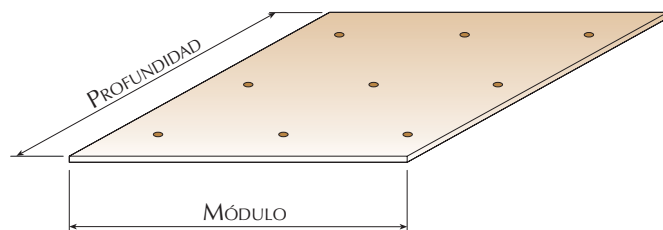
ACABADO: HAYA BARNIZADO



PLATERO DE MADERA PARA PIVOTES.

MÓDULO	PROFUNDIDAD		
	P: 480MM	P: 600MM	
600	646.460.102	646.660.103	7 
900	646.490.106	646.690.100	
1200	646.499.103	646.699.104	

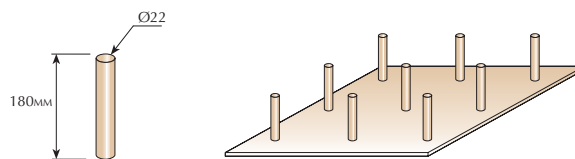
ACABADO: HAYA BARNIZADO




PIVOTE PARA PLATERO DE MADERA.

	HAYA BARNIZADO	
1 UNIDAD	646.006.104	6 

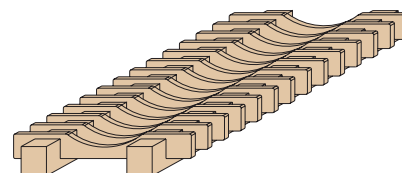
CADA CAJA SE COMPONE DE 6 PIVOTES Y 6 TIRAFONDOS.



PLATERO DE MADERA.

MÓDULO	PROFUNDIDAD		
	P: 480MM	P: 600MM	
1 UNIDAD	646.548.103	646.560.106	1 

ACABADO: HAYA BARNIZADO



CUCHILLERO DE MADERA.

	HAYA BARNIZADO	
1 UNIDAD	646.118.104	1 

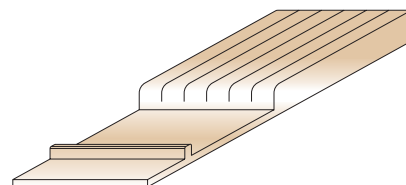
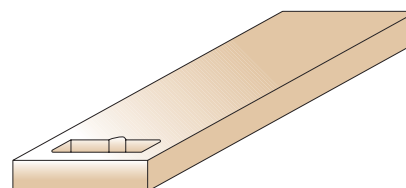


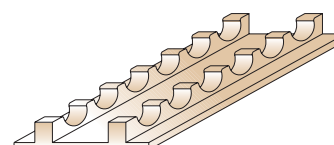
TABLA DE MADERA.

	HAYA BARNIZADO	
1 UNIDAD	646.318.105	1 



ESPECIERO DE MADERA.

	HAYA BARNIZADO	
1 UNIDAD	646.218.101	1 



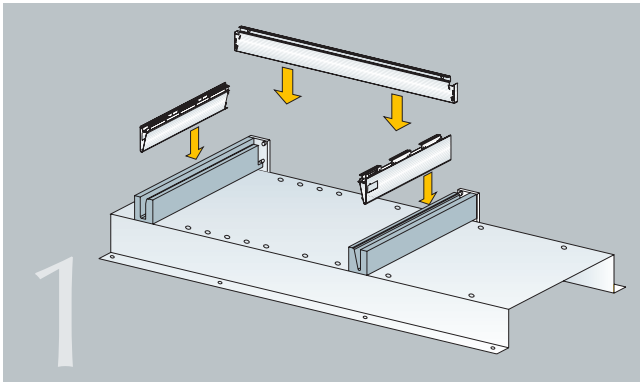
4 MÁQUINA DE MONTAJE DEL CAJÓN

GANARÁ TIEMPO Y AHORRARÁ COSTES MEDIANTE ESTA MÁQUINA DE MONTAJE DEL CAJÓN.
PUEDE MONTARSE "TODO EL PROGRAMA" Y EN SU AMPLIA GAMA DE LONGITUDES Y PROFUNDIDADES.
IDEAL PARA MONTAR GRANDES CAJONES.
TIEMPOS CORTOS DE PREPARACIÓN GRACIAS A LOS ALOJAMIENTOS FIJOS DE LOS TOPES.
NO NECESITA CONECTARSE NI A CORRIENTE ELÉCTRICA NI A AIRE COMPRIMIDO.

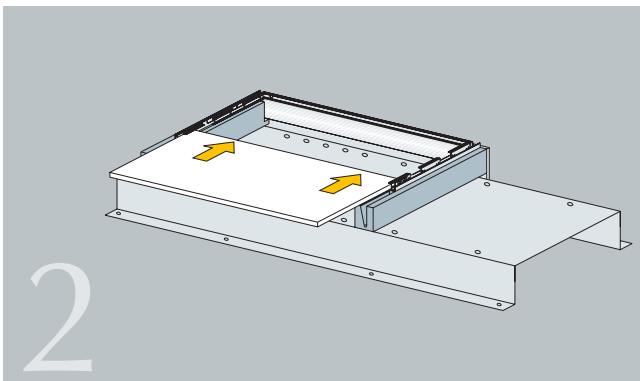
MÁQUINA DE MONTAJE.

1 MÁQUINA	752.900105
-----------	------------

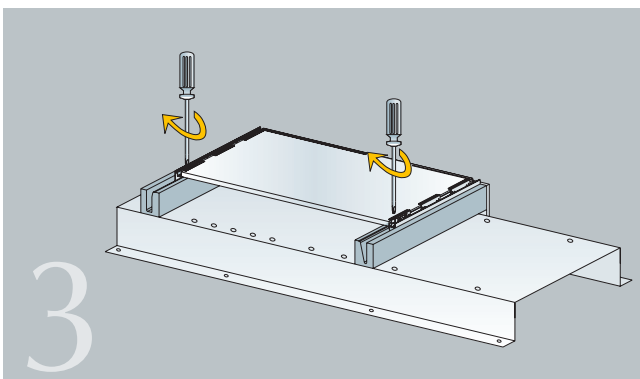
Montaje del cajón



RÁPIDO Y SENCILLO MONTAJE MANUAL.
BASTA CON COLOCAR LOS COMPONENTES EN
SU ALOJAMIENTO .



INTRODUCIMOS LA BASE DEL CAJÓN.

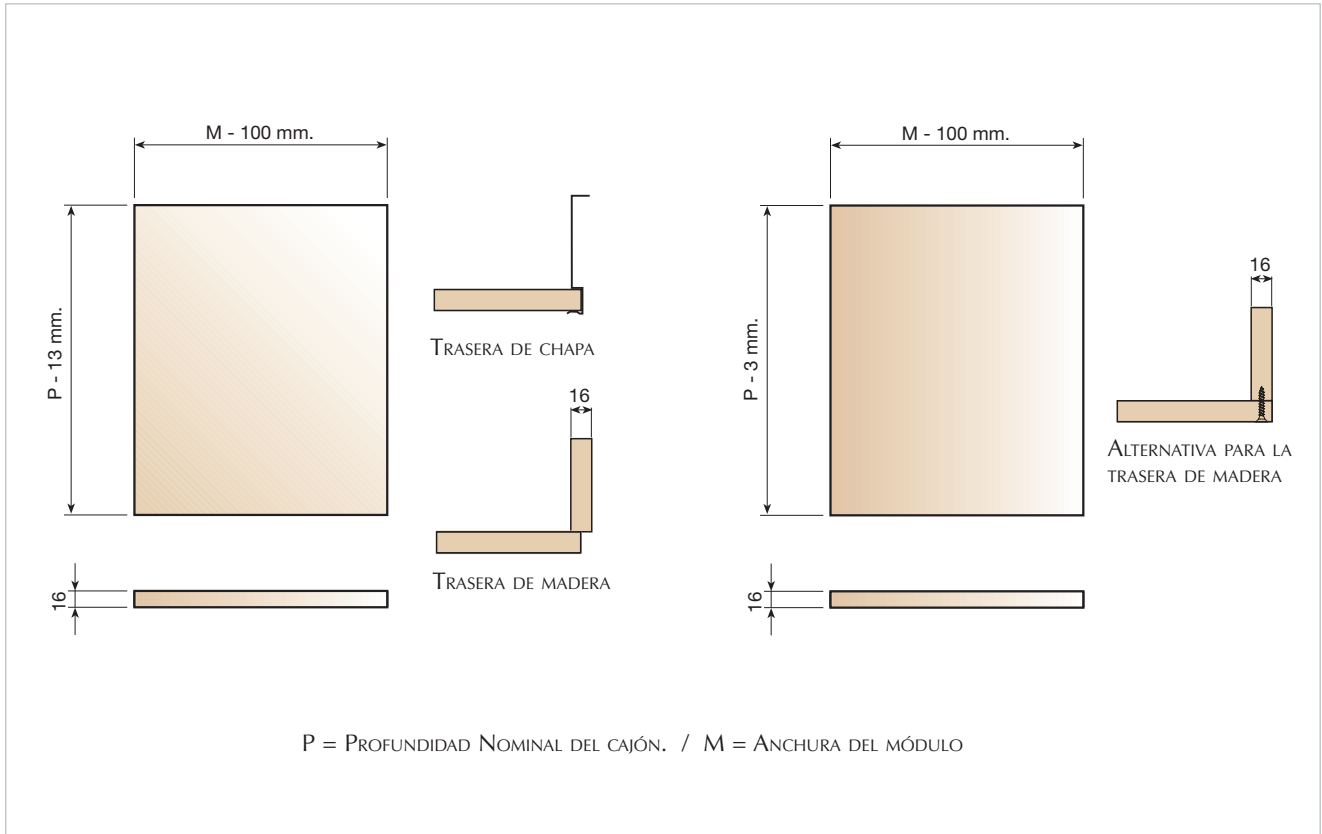


BASTARÁ CON TIRAFONDEAR LA BASE Y EL
CAJÓN QUEDARÁ MONTADO.

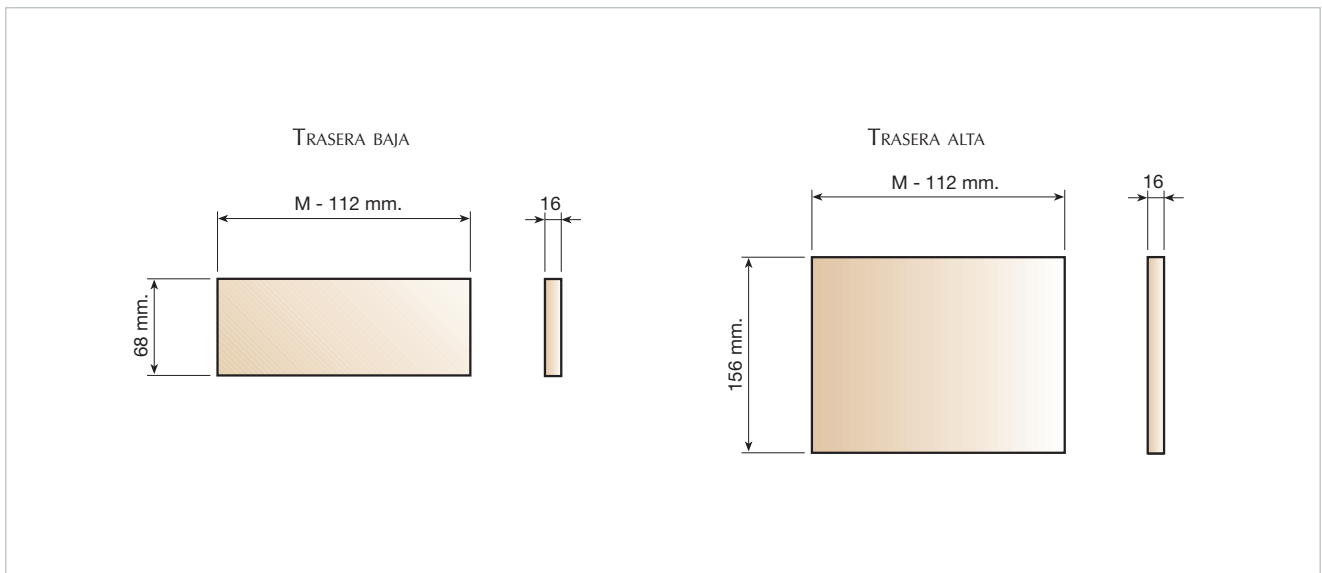
5 DATOS TÉCNICOS

DIMENSIONES DE LA BASE

Dimensiones de la base

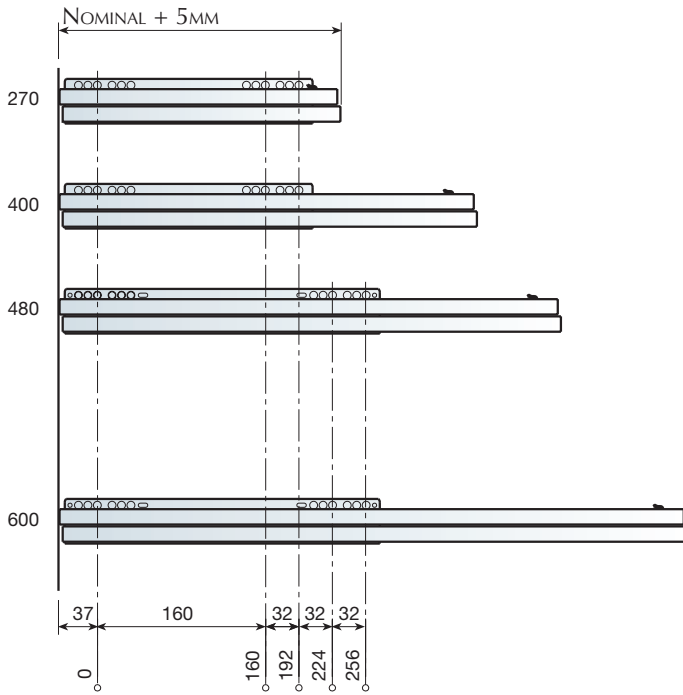


Dimensiones de la trasera de madera

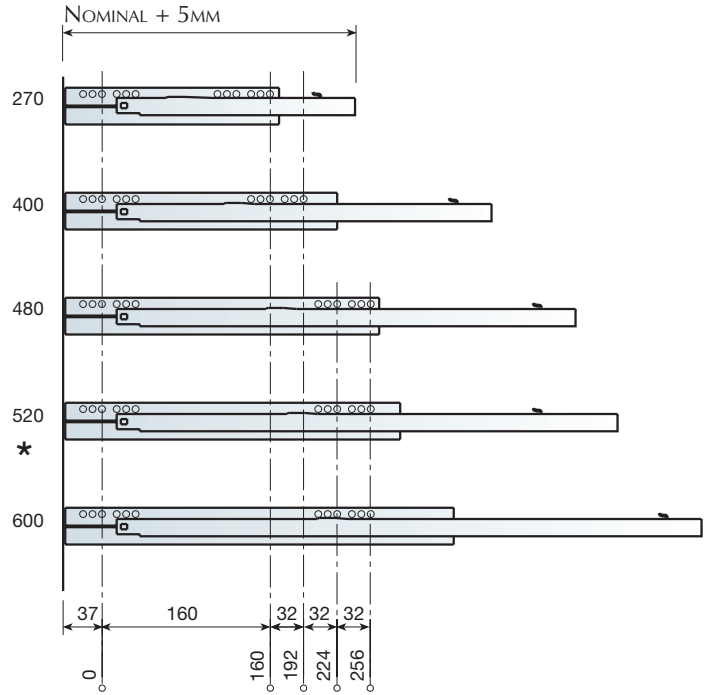


TALADRADO Y POSICIONAMIENTO PARA LA CORREDERA

Corredera extracción total

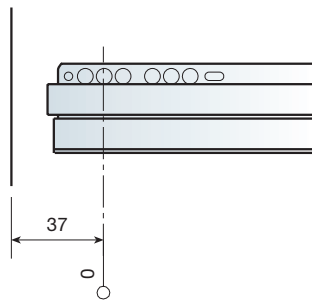


Corredera extracción parcial



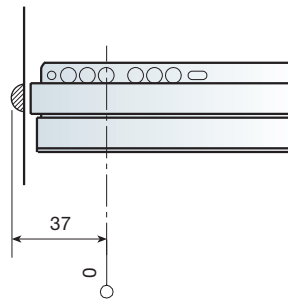
* LA CORREDERA DE 520 NECESITA UNA PROFUNDIDAD ÚTIL DE 520 MM. EL RESTO DE MEDIDAS PRECISAN MEDIDA NOMINAL + 5 MM.

Corredera para cajón interior



NOTA
PARA MONTAR EL CAJÓN INTERIOR, HAY QUE DESPLAZAR LA CORREDERA HACIA ADETRÁS, COLOCANDO EL TIRAFONDO EN EL AGUJERO ANTERIOR.

Caso particular: Cajón con lágrima



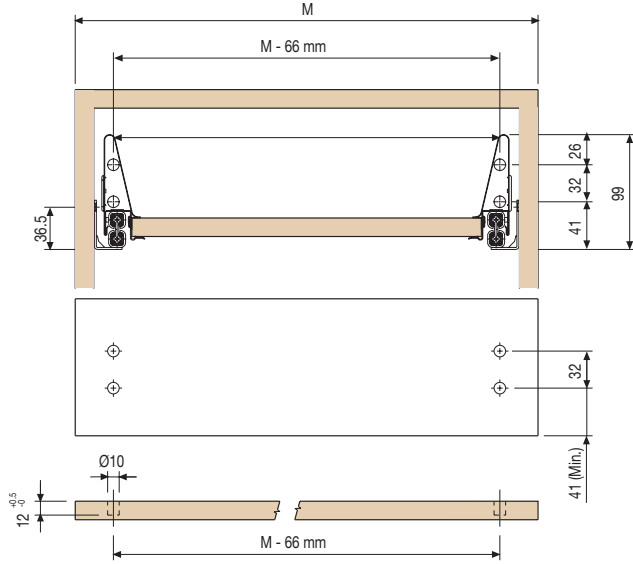
NOTA
NO UTILIZAR LÁGRIMAS U OTROS AMORTIGUADORES EN LAS CORREDERAS EQUIPADAS CON SISTEMA DE AMORTIGUACIÓN.

TALADRADO DEL FRENTE

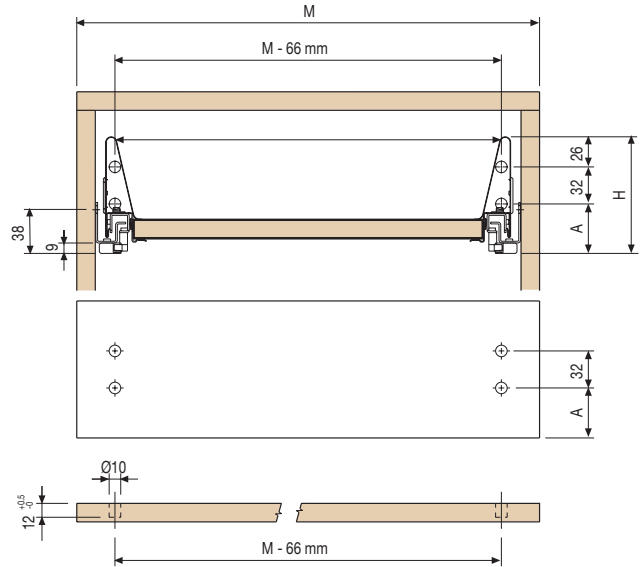
INDAmatic

	A (MÍNIMO)	H
CORREDERA CON CAÍDA	34	92
CORREDERA CON INDA MATIC	43	101

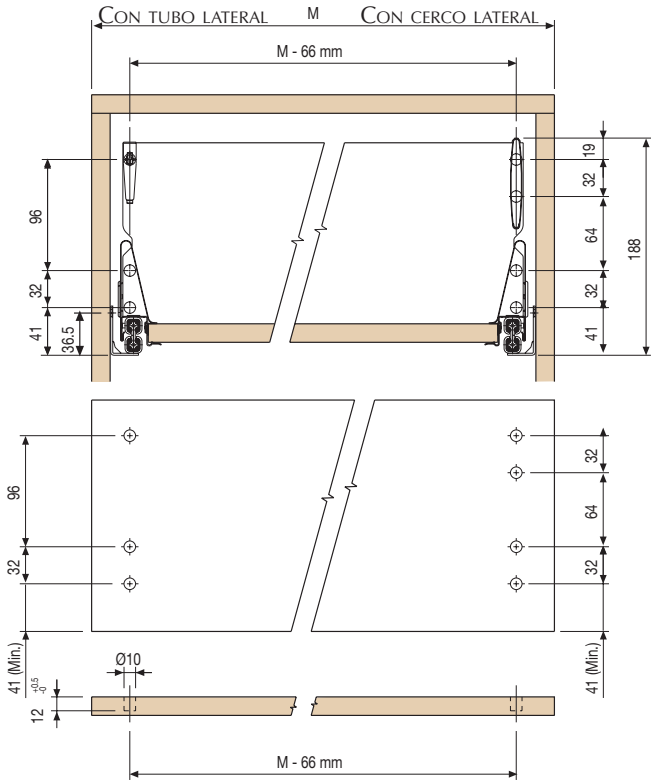
Cajón Bajo con corredera extracción total



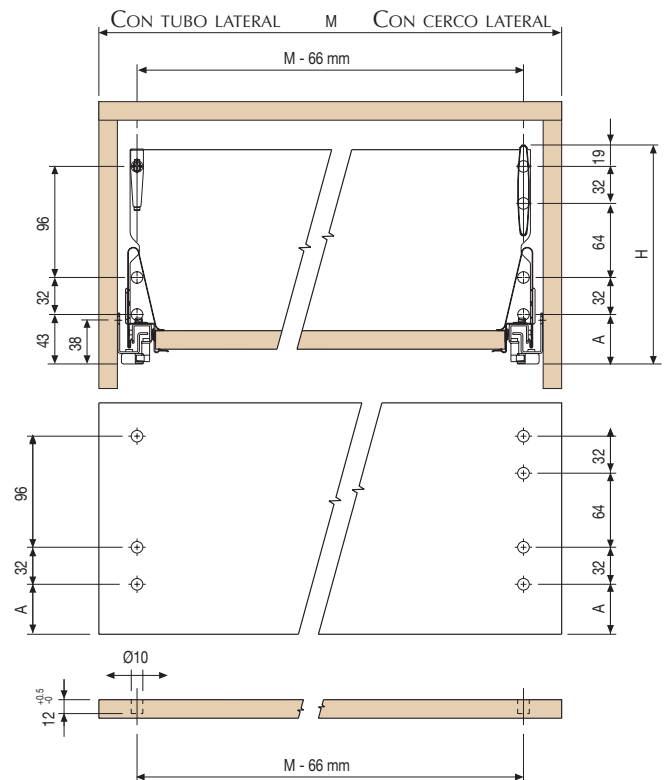
Cajón Bajo con corredera extracción parcial



Cajón Alto con corredera extracción total



Cajón Alto con corredera extracción parcial



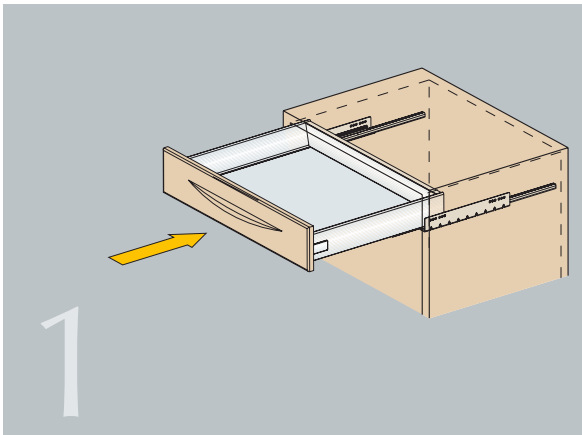
	A (MÍNIMO)	H
CORREDERA CON CAÍDA	34	181
CORREDERA CON INDA MATIC	43	190

INDAmatic

MONTAJE DEL CAJÓN

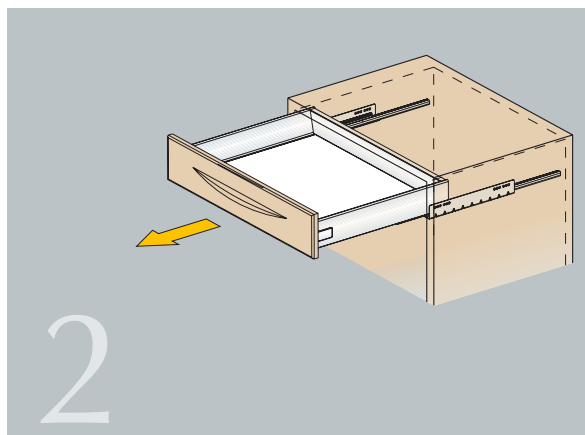
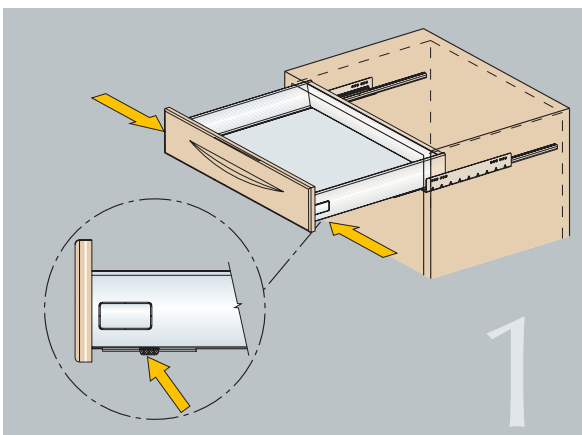
Montaje del cajón

RÁPIDO Y SENCILLO MONTAJE MANUAL. BASTA CON COLOCAR EL CAJÓN SOBRE LA CORREDERA Y DESLIZARLO. ÉL SOLO SE ENCLAVARÁ AUTOMÁTICAMENTE EN LA CORREDERA.



Desmontaje del cajón

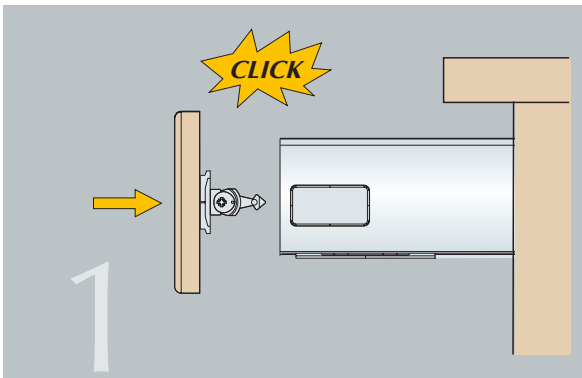
PARA DESMONTARLO, ÚNICAMENTE DEBEMOS PRESIONAR SIMULTÁNEAMENTE LOS PESTILLOS EN LA DIRECCIÓN DE LAS FLECHAS Y TIRAR AL MISMO TIEMPO DEL CAJÓN HORIZONTALMENTE HACIA FUERA.



■ MONTAJE DEL FRENTE DEL CAJÓN

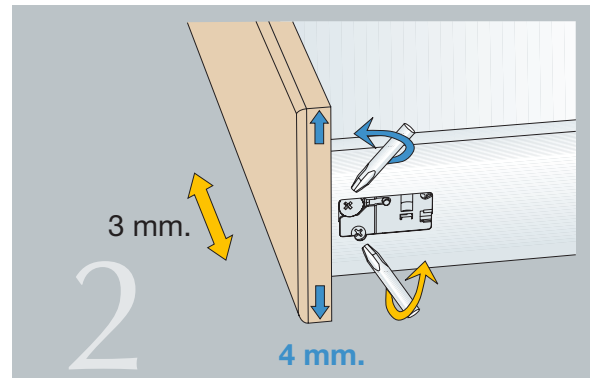
Montaje del frente

BASTA CON PRESIONAR LIGERAMENTE PARA MONTAR EL FRENTE.
SU SISTEMA SE ENCARGARÁ DEL ENCLAVAMIENTO.



Regulación del frente

PRECISIÓN Y AHORRO DE TIEMPO EN LA
REGULACIÓN DEL FRENTE.



Desmontaje del frente

PARA DESMONTARLO, SE DEBE INCLINAR Y TIRAR DEL FRENTE CON
FIRMEZA Y ANULAREMOS EL ENCLAVAMIENTO.

