



Extractores de baño con rodamientos a bolas
LONG LIFE de Larga Duración

LONG LIFE 30.000 h



PUNTO FILO LL

- Diseñados para evitar ruidos y vibraciones
- Ultra-silenciosos
- Diseño extraplano con solo 17 mm de grosor
- Alto rendimiento gracias a su aerodinámico diseño
- Fácil y rápida instalación

Construcción:

- Acabado en blanco
- Rodamientos a bolas diseñados para 30.000 horas LONG LIFE
- Compuerta anti-retorno incorporada en todos los modelos
- Construido con materiales reciclables

Versiones:

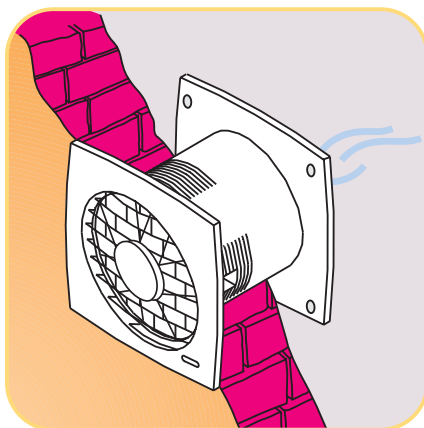
- BASIC: funciona con el interruptor de la luz o independiente
- TIMER: funciona con temporizador electrónico regulable



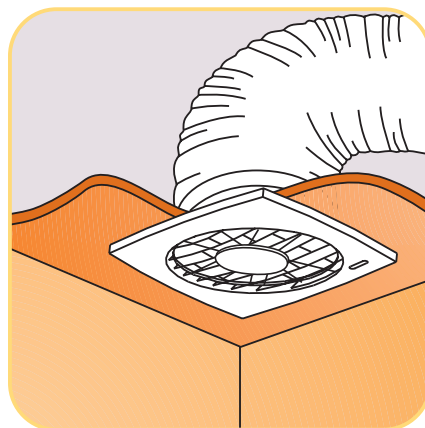
Sólo 17 mm de espesor



Rodamientos a bolas diseñados para 30.000 horas LONG LIFE



Instalación integrada a pared



Instalación integrada a techo



Características técnicas

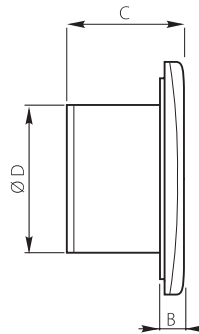
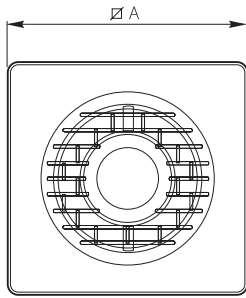
Modelo	mm	Versión	Código
MF-100 LL	100	BASIC	603100
MF-100 LL -T	100	TIMER	603100T
MF-120 LL	120	BASIC	603120
MF-120 LL-T	120	TIMER	603120T
MF-150 LL	150	BASIC	603150
MF-150 LL-T	150	TIMER	603150T

230v. 50 Hz

Modelo	r/min	w	m ³ /h	mm.c.a.	db(A)	Kg
MF-100 LL	2400	15	98	3	31	0,51
MF-120 LL	2150	20	190	5	34,4	0,61
MF-150 LL	2100	28	320	8	40,1	0,97



Dimensiones mm

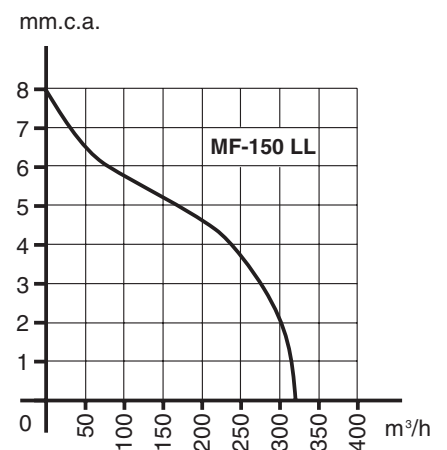
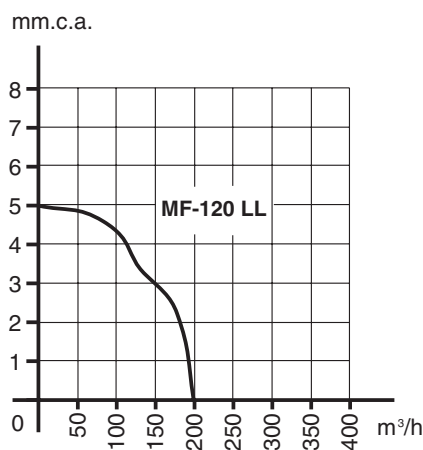
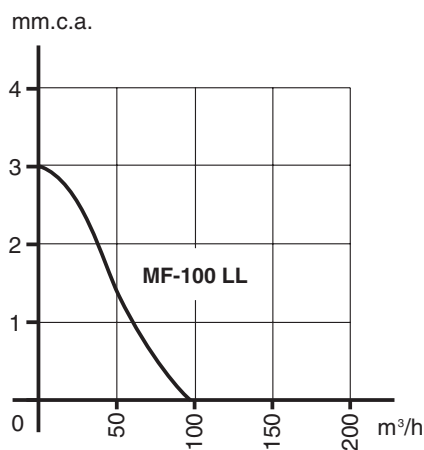


Modelo	∅ A	B	C	∅ D
MF-100 LL	159	17	77	98
MF-120 LL	179	17	89	119
MF-150 LL	214	17	96	156

Curvas Características

Q = Caudal en m³/h

Pe = Presión estática en mm.c.a.



Accesorios

Ver apartado accesorios.



Rejilla decorativa



Persiana sobrepresión



Regulador de velocidad