



UNIPRIMER

al Agua



La imprimación para todo uso

Tanto en el interior como en el exterior de casa, sobre acero, acero galvanizado, hierro, aluminio, madera o PVC, Uniprimer al Agua es la imprimación ideal para casi todo tipo de materiales. No es tóxico ni contiene plomo ni cromatos y, al no utilizar disolventes, no produce olor, es más ecológico y permite limpiar fácilmente las herramientas utilizadas.



Características:

- Buena adherencia
- Elevado poder anticorrosivo
- Fácil aplicación
- Secado rápido
- Lijado fácil
- Aplicable sobre la mayoría de pinturas envejecidas
- Repintable con una amplia gama de acabados

MODO DE EMPLEO

Preparación de superficie

La superficie a pintar debe estar limpia (sin óxidos, calamina, pintura mal adherida, etc.), seca y exenta de polvo, grasas o ceras. Eliminar el aceite, grasa, sales y otros contaminantes con Navi Wash. Eliminar con agua los restos de Navi Wash. Dejar secar.

Acero y hierro

- Eliminar el polvo y los residuos de óxido.
- Aplicar un mínimo de dos capas de Uniprimer.

Acero galvanizado y aluminio

- Aplicar un mínimo de dos capas de Uniprimer.
- Debido a los diferentes tipos de galvanizados y aleaciones de aluminio, recomendamos hacer una prueba de adherencia previa.

PVC




- Lijar suavemente la superficie.
- Eliminar el polvo.
- Aplicar un mínimo de dos capas de Uniprimer.

Madera

- Aplicar previamente una o dos capas de Hempel's Protector Fondo.



Datos Técnicos y Aplicación

Color		Blanco hueso 1200E
Rendimiento teórico	m ²	15 m ² /litro
Secado (20 °C)		2 horas
Dilución / limpieza		Agua (brocha, rodillo: 5 %, pistola: 10 %)
Repintado		12 horas con HEMPALUX*

* Otros esmaltes, consultar ficha técnica



HEMPEL

Carretera Sentmenat, 108 - Apartado de Correos, 8
08213 Polinyà (Barcelona) - Tel.: 937 130 000 - Fax: 937 130 368
general@es.hempel.com - www.hempel.com