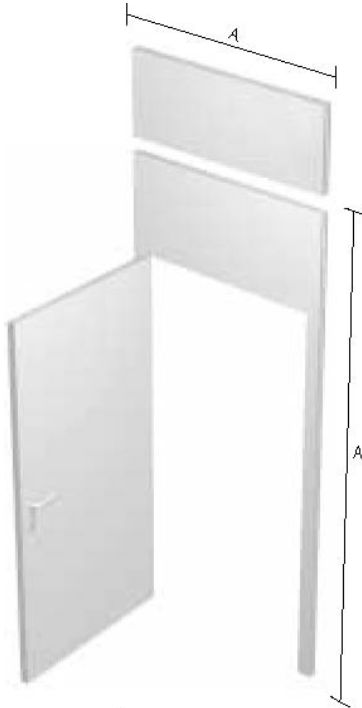


Los elementos para puertas de **constructiv PILA** desarrollados a partir del sistema - tales como puertas de batiente y puertas de corredera de vidrio o revestidas con materiales ligeros o textiles, todas ellas provistas de cierre – son cruciales para nuestro concepto flexible del espacio aplicado tanto a las ferias de muestras como a las oficinas flexibles. Con estas puertas en conjunción con diferentes mamparas se pueden crear módulos espaciales flexibles que pueden ser utilizados como zonas para conferencias visualmente separadas en oficinas de plano abierto o en stands de ferias de muestras.

## Elementos para puertas



### **Puerta de batiente**

43mm de espesor, DIN R/L, con cierre, incluyendo herrajes de acero de alta calidad

y tornillos para fijación.

B = revestida, F = chapeada. Otros acabados superficiales disponibles bajo pedido.

Panel de dintel 43 mm de espesor

PI-T 2412 B A 2.400 x A 1.200

PI-T 2412 F A 2.400 x A 1.200

PI-T 2509 B A 2.450 x A 980

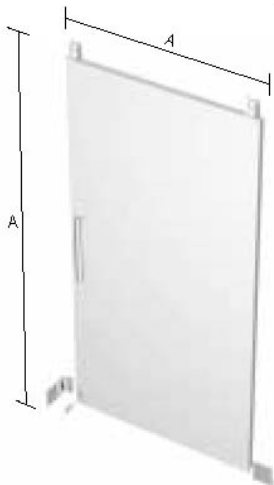
PI-T 2509 F A 2.450 x A 980

PI-TO 0904 B suplemento para altura A 2.940

PI-TO 0904 F suplemento para altura A 2.940

PI-TO 1206 B suplemento para altura A 3.000

PI-TO 1206 F suplemento para altura A 3.000



### **Puerta de corredera, ligera**

28mm de espesor, DIN R/L, con cierre, incluyendo herrajes de acero de alta calidad

y tornillos para fijación.

B = revestida, F = chapeada. Otros acabados superficiales disponibles bajo pedido.

PI-TSL 2412 B A 2.400 x A 1.200

PI-TSL 2412 F A 2.400 x A 1.200

PI-TSL 3012 B A 3.000 x A 1.200

PI-TSL 3012 F A 3.000 x A 1.200

PI-TSL 2509 B A 2.450 x A 980

PI-TSL 2509 F A 2.450 x A 980

PI-TSL 2909 B A 2.940 x A 980

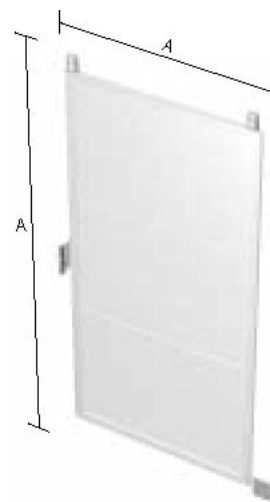
PI-TSL 2909 F A 2.940 x A 980

## Elementos para puertas

### Puerta de corredera, textil

20mm de espesor, DIN R/L, sin cierre, cubierta de material textil, incluyendo herrajes de acero de alta calidad y tornillos para fijación.

PI-TS 2412 SE	A 2.400 x 1.200 (Serenade)
PI-TS 2412 SH	A 2.400 x 1.200 (Shadow)
PI-TS 2412 ZI	A 2.400 x 1.200 (Zigona)
PI-TS 3012 SE	A 3.000 x 1.200 (Serenade)
PI-TS 3012 SH	A 3.000 x 1.200 (Shadow)
PI-TS 3012 ZI	A 3.000 x 1.200 (Zigona)
PI-TS 2509 SE	A 2.450 x 980 (Serenade)
PI-TS 2509 SH	A 2.450 x 980 (Shadow)
PI-TS 2509 ZI	A 2.450 x 980 (Zigona)
PI-TS 2909 SE	A 2.940 x 980 (Serenade)
PI-TS 2909 SH	A 2.940 x 980 (Shadow)
PI-TS 2909 ZI	A 2.940 x 980 (Zigona)



### Puerta de corredera, vidrio

8mm de espesor, DIN R/L, paneles de vidrio, , incluyendo herrajes de acero de alta calidad y tornillos para fijación.

K = vidrio de seguridad, transparente  
S = con cierre

PI-TSG 2412 K A 2.400 x A 1.200
PI-TSG 2412 K/S A 2.400 x A 1.200
PI-TSG 3012 K A 3.000 x A 1.200
PI-TSG 3012 K/S A 3.000 x A 1.200
PI-TSG 2509 K A 2.450 x A 980
PI-TSG 2509 K/S A 2.450 x A 980
PI-TSG 2909 K A 2.940 x A 980
PI-TSG 2909 K/S A 2.940 x A 980

