ELECTROVÁLVULAS Honeywell CLASE "A" SERIE VG4000 bridas

Normalmente cerrada, con rearme manual y cierre rápido

Electroválvulas para aire o gas, de clase "A" según EN 161 y conforme a las directivas europeas 90/396/EEC (CE-0063AP3075/1), 73/23/EEC y 89/336/EEC. Aplicación típica junto a detectores de fugas de gas.
Normalmente cerrada, apertura electromanual y cierre rápido. Para abrirla es necesario aplicarle simultáneamente corriente eléctrica y rearme manual. Se mantiene abierta hasta la falta de corriente eléctrica.



CARACTERÍSTICAS TÉCNICAS:

Electroválvula:	Normalmente cerrada (con falta de corriente eléctrica)
Apertura:	Manual + presencia de alimentación eléctrica
Tiempo de cierre:	< 1 segundo
Tomas:	Dos tomas de presión auxiliares de 1/4" a la entrada
Bobina:	Intercambiable
Tensión bobina:	220V - 50 Hz
Aislamiento bobina:	Clase F
Rotación bobina:	Sobre su eje 360º
Presión máxima:	360 mbar
Conexión mecánica:	Bridas PN 16
Filtro:	Interno de malla metálica fina
Protección eléctrica:	IP 54 (IP 65 bajo demanda)
Posición montaje:	Según fotografía ± 90º
Conexión eléctrica:	PG 11
Medidas:	DN 65, DN 80 y DN 100
Otros:	Posibilidad de adaptar un microruptor indicador de apertura

Carretera de Ripollet, 51 Polígono Ind. Foinvasa, Nave 1
08110 Montcada i Reixac (Barcelona) Spain
Tel. (34) 935 647 550 Fax (34) 935 647 211 - (34) 935 647 702
e-mail: apq@apq.cc www.apq.cc

ELECTROVÁLVULAS Honeywell CLASE "A" - SERIE VG4000 bridas

Código	Artículo				Pmáx mbar	Peso
VG.0.35.0065	Electroválvula VG4065A3	DN 65	220V	50Hz	360	11,0 kg
VG.0.35.0080	Electroválvula VG4080A3	DN 80	220V	50Hz	360	11,3 kg
VG.0.35.0100	Electroválvula VG4100A3	DN 100	220V	50Hz	360	17,1 kg

Otras presiones y voltajes bajo demanda

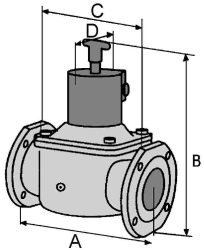

Tabla de caudal:

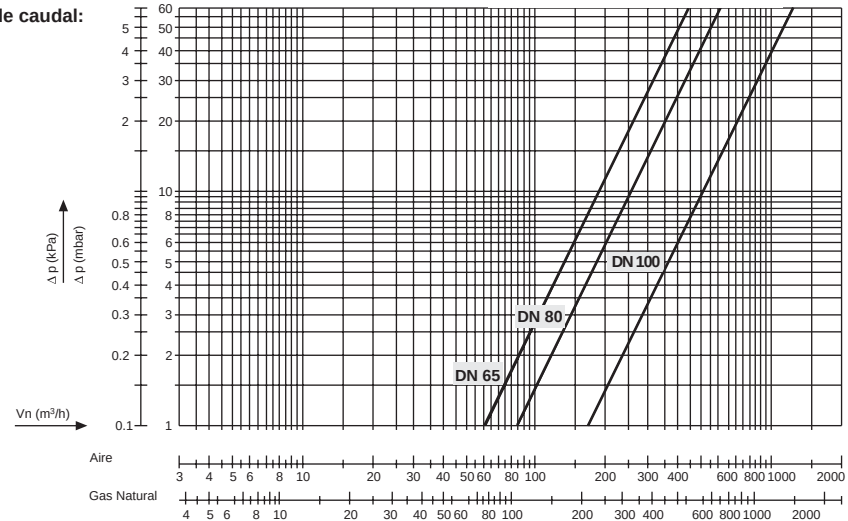

DIMENSIONES en mm

	DN 65	DN 80	DN 100
A	310	310	350
B	320	320	335
C	170	170	250
D	120	120	120

REV. 04